



PERATURAN DAERAH KOTA SOLOK  
NOMOR 3 TAHUN 2023

TENTANG

PERTANGGUNGJAWABAN PELAKSANAAN  
ANGGARAN PENDAPATAN DAN BELANJA DAERAH  
TAHUN ANGGARAN 2022

DENGAN RAHMAT TUHAN YANG MAHA ESA

WALIKOTA SOLOK,

- Menimbang : bahwa untuk melaksanakan ketentuan Pasal 23 ayat (4) Peraturan Pemerintah Nomor 12 Tahun 2019 tentang Pengelolaan Keuangan Daerah, perlu menetapkan Peraturan Daerah tentang Pertanggungjawaban Anggaran Pendapatan dan Belanja Daerah Tahun Anggaran 2022;
- Mengingat : 1. Pasal 18 ayat (6) Undang-Undang Dasar Negara Republik Indonesia Tahun 1945;
2. Undang-Undang Nomor 8 Tahun 1956 tentang Pembentukan Daerah Otonom Kota Kecil dalam Lingkungan Daerah Propinsi Sumatera Tengah (Lembaran Negara Republik Indonesia Tahun 1956 Nomor 19);
3. Undang-Undang Nomor 23 Tahun 2014 tentang Pemerintahan Daerah (Lembaran Negara Republik Indonesia Tahun 2014 Nomor 244, Tambahan Lembaran Negara Republik Indonesia Nomor 5492), sebagaimana telah diubah beberapa kali, terakhir dengan Undang-Undang Nomor 6 Tahun 2023 tentang Penetapan Peraturan Pemerintah Pengganti Undang-Undang Nomor 2 Tahun 2022 tentang Cipta Kerja Menjadi Undang-Undang (Lembaran Negara Republik Indonesia Tahun 2023 Nomor 41, Tambahan Lembaran Negara Republik Indonesia Nomor 6856);

4. Peraturan Pemerintah Nomor 12 Tahun 2019 tentang Pengelolaan Keuangan Daerah (Lembaran Negara Republik Indonesia Tahun 2019 Nomor 42, Tambahan Lembaran Negara Nomor 6322);
5. Peraturan Menteri Dalam Negeri Nomor 8 Tahun 1970 tentang Pelaksanaan Pemerintahan Kotamadya Solok dan Kotamadya Payakumbuh;
6. Peraturan Menteri Dalam Negeri Nomor 77 Tahun 2020 tentang Pedoman Teknis Pengelolaan Keuangan Daerah;

Dengan Persetujuan Bersama  
DEWAN PERWAKILAN RAKYAT DAERAH KOTA SOLOK  
dan  
WALI KOTA SOLOK

MEMUTUSKAN:

Menetapkan : PERATURAN DAERAH TENTANG PERTANGGUNGJAWABAN PELAKSANAAN ANGGARAN PENDAPATAN DAN BELANJA DAERAH TAHUN ANGGARAN 2022.

Pasal 1

Dalam Peraturan Daerah ini yang dimaksud dengan:

1. Daerah adalah Kota Solok.
2. Anggaran Pendapatan dan Belanja Daerah adalah Anggaran Pendapatan dan Belanja Daerah Kota Solok Tahun Anggaran 2022.
3. Badan Usaha Milik Daerah adalah Badan Usaha Milik Daerah Kota Solok.
4. Sisa Lebih Perhitungan Anggaran yang selanjutnya disebut SILPA adalah selisih lebih realisasi penerimaan dan pengeluaran anggaran selama satu periode anggaran.
5. Laporan Realisasi Anggaran adalah laporan yang menyajikan perbandingan antara realisasi pendapatan dan pagu anggarannya yang telah ditetapkan pada awal tahun.

Pasal 2

- (1) Pertanggungjawaban pelaksanaan Anggaran Pendapatan Dan Belanja Daerah berupa laporan keuangan memuat :
  - a. Laporan Realisasi Anggaran;
  - b. laporan perubahan saldo anggaran lebih;
  - c. neraca;

- d. laporan operasional;
- e. laporan arus kas;
- f. laporan perubahan ekuitas; dan
- g. catatan atas laporan keuangan.

(2) Laporan keuangan sebagaimana dimaksud pada ayat (1) dilampiri dengan laporan kinerja dan ikhtisar Laporan Keuangan Badan Usaha Milik Daerah.

### Pasal 3

Laporan Realisasi Anggaran sebagaimana dimaksud dalam Pasal 2 ayat (1) huruf a terdiri atas :

- a. Pendapatan sebesar Rp545.957.549.078,24 ( terbilang : lima ratus empat puluh lima milyar sembilan ratus lima puluh tujuh juta lima ratus empat puluh sembilan ribu tujuh puluh delapan rupiah dua puluh empat sen);
- b. Belanja sebesar Rp594.261.567.671,44 (terbilang : lima ratus sembilan puluh empat milyar dua ratus enam puluh satu juta lima ratus enam puluh tujuh ribu enam ratus tujuh puluh satu rupiah empat puluh empat sen);
- c. Defisit atas pendapatan dan belanja sebesar (Rp48.304.018.593,20) (empat puluh delapan milyar tiga ratus empat juta delapan belas ribu lima ratus sembilan puluh tiga rupiah dua puluh sen);
- d. Pembiayaan terdiri atas:
  - 1. Penerimaan pembiayaan sebesar Rp101.840.572.811,03 ( Terbilang : seratus satu milyar delapan ratus empat puluh juta lima ratus tujuh puluh dua ribu delapan ratus sebelas rupiah nol tiga sen)
  - 2. Pengeluaran pembiayaan sebesar Rp. 0,00 ( Terbilang : nol rupiah )
  - 3. Pembiayaan neto Rp101.840.572.811,03 ( Terbilang : seratus satu milyar delapan ratus empat puluh juta lima ratus tujuh puluh dua ribu delapan ratus sebelas rupiah nol tiga sen).
- e. SILPA Tahun 2022 Rp53.536.554.217,81 (Terbilang ; lima puluh tiga milyar lima ratus tiga puluh enam juta lima ratus lima puluh empat ribu dua ratus tujuh belas rupiah delapan puluh satu sen).

#### Pasal 4

Uraian Laporan Realisasi Anggaran sebagaimana dimaksud dalam Pasal 3 terdiri atas:

- a. Selisih anggaran dengan realisasi pendapatan sebesar Rp6.799.664.105,76,- ( Terbilang : enam milyar tujuh ratus sembilan puluh sembilan juta enam ratus enam puluh empat ribu seratus lima ribu rupiah tujuh puluh enam sen), terdiri atas:
  1. Anggaran pendapatan setelah perubahan sebesar Rp552.757.213.184,00 ( Terbilang : Lima ratus lima puluh dua tujuh ratus lima puluh tujuh juta dua ratus tiga belas ribu seratus delapan puluh empat rupiah)
  2. Realisasi sebesar Rp545.957.549.078,24,- ( Terbilang : Lima ratus empat puluh lima milyar sembilan ratus lima puluh tujuh juta lima ratus empat puluh sembilan ribu tujuh puluh delapan rupiah dua puluh empat sen); dan
  3. Selisih lebih/ kurang sebesar Rp6.799.664.105,76,- (Terbilang : Enam milyar tujuh ratus sembilan puluh sembilan juta enam ratus enam puluh empat ribu seratus lima rupiah tujuh puluh enam sen).
- b. Selisih anggaran dengan realisasi belanja sebesar Rp60.336.218.323,54,- ( Terbilang : Enam puluh milyar tiga ratus tiga puluh enam juta dua ratus delapan belas ribu tiga ratus dua puluh tiga rupiah lima puluh empat sen ), terdiri atas:
  1. Anggaran belanja setelah perubahan sebesar Rp654.597.785.995,00 (Terbilang : Enam ratus lima puluh empat milyar lima ratus sembilan puluh tujuh juta tujuh ratus delapan puluh lima ribu sembilan ratus sembilan puluh lima rupiah);
  2. Realisasi sebesar Rp594.261.567.671,46 (Terbilang : Lima ratus sembilan puluh empat milyar dua ratus enam puluh satu juta lima ratus enam puluh tujuh ribu enam ratus tujuh puluh satu rupiah empat puluh empat sen); dan
  3. Selisih lebih/kurang sebesar Rp60.336.218.323,54,- (Terbilang : Enam puluh milyar tiga ratus tiga puluh enam juta dua ratus delapan belas ribu tiga ratus dua puluh tiga rupiah lima puluh empat sen).

- c. Selisih anggaran dengan realisasi surplus/defisit sebesar Rp 53.536.554.217,80,- ( Terbilang : Lima puluh tiga milyar lima ratus tiga puluh enam juta lima ratus lima puluh empat ribu dua ratus tujuh belas rupiah delapan puluh sen) terdiri atas:
1. Surplus/defisit setelah perubahan sebesar Rp101.840.572.811,00,- ( Terbilang : Seratus satu milyar delapan ratus empat puluh juta lima ratus tujuh puluh dua ribu delapan ratus sebelas rupiah)
  2. Realisasi sebesar Rp48.304.018.593,20,- ( Terbilang : Empat puluh delapan milyar tiga ratus empat juta delapan belas ribu lima ratus sembilan puluh tiga rupiah dua puluh sen); dan
  3. Selisih lebih/kurang sebesar Rp53.536.554.217,80,- ( Terbilang : Lima puluh tiga milyar lima ratus tiga puluh enam juta lima ratus lima puluh empat ribu dua ratus tujuh belas rupiah delapan puluh sen).
- d. Selisih anggaran dengan realisasi penerimaan pembiayaan sebesar Rp0,03) (nol tiga sen) terdiri atas :
1. Anggaran penerimaan pembiayaan setelah perubahan sebesar Rp101.840.572.811,00,- ( Terbilang : Seratus satu milyar delapan ratus empat puluh juta lima ratus tujuh puluh dua ribu delapan ratus sebelas rupiah ),-
  2. Realisasi sebesar Rp101.840.572.811,03,- ( Terbilang : Seratus satu milyar delapan ratus empat puluh juta lima ratus tujuh puluh dua ribu delapan ratus sebelas ribu koma nol tiga sen ); dan
  3. Selisih lebih/kurang sebesar Rp0,03,- (Terbilang : Nol koma nol tiga sen )
- e. Selisih anggaran dengan realisasi pengeluaran pembiayaan sebesar 0,00 terdiri atas:
1. Anggaran pengeluaran pembiayaan setelah perubahan sebesar Rp0,00,- (Terbilang : Nol koma nol nol rupiah)
  2. Realisasi sebesar Rp0,00,- ( Terbilang : nol koma nol nol rupiah)
  3. Selisih lebih/kurang sebesar Rp0,00,- (Terbilang : Nol koma nol nol rupiah)
- f. Selisih anggaran dengan realisasi pembiayaan netto sebesar Rp0,03,- ( Terbilang : nol koma nol tiga sen) terdiri atas:
1. Anggaran pembiayaan neto setelah perubahan sebesar Rp101.840.572.811,00,- ( Terbilang : Seratus satu milyar delapan ratus empat puluh juta lima ratus tujuh puluh dua ribu delapan ratus sebelas rupiah);
  2. Realisasi sebesar Rp101.840.572.811,03,- ( Terbilang : Seratus satu milyar delapan ratus empat puluh juta lima ratus tujuh puluh dua ribu delapan ratus sebelas rupiah nol tiga sen);

3. selisih lebih/kurang sebesar Rp0,03,- ( Terbilang : Nol koma nol tiga sen).

#### Pasal 5

Laporan perubahan saldo anggaran lebih sebagaimana dimaksud dalam Pasal 2 ayat (1) huruf b terdiri atas:

- a. Saldo anggaran lebih awal sebesar Rp76.840.572.811,03,- (Terbilang : Tujuh puluh enam milyar delapan ratus empat puluh juta lima ratus tujuh puluh dua ribu delapan ratus sebelas rupiah nol tiga sen);
- b. Penggunaan saldo anggaran lebih sebagai penerimaan pembiayaan tahun berjalan sebesar Rp76.840.572.811,03,- (Terbilang : Tujuh puluh enam milyar delapan ratus empat puluh juta lima ratus tujuh puluh dua ribu delapan ratus sebelas rupiah nol tiga sen);
- c. sisa lebih/kurang pembiayaan anggaran sebesar Rp53.536.554.217,81,- (Terbilang : Lima puluh tiga milyar lima ratus tiga puluh enam juta lima ratus lima puluh empat ribu dua ratus tujuh belas rupiah delapan puluh sen);
- d. Koreksi Kesalahan Pembukuan Tahun sebelumnya sebesar Rp0,00,- (Terbilang : Nol koma nol nol rupiah); dan
- e. Saldo anggaran lebih sebesar Rp53.536.554.217,81,- ( Terbilang lima puluh tiga milyar lima ratus tiga puluh enam juta lima ratus lima puluh empat ribu dua ratus tujuh belas rupiah delapan puluh sen).

#### Pasal 6

Neraca sebagaimana dimaksud dalam Pasal 1 ayat (1) huruf c per 31 Desember Tahun 2022 terdiri atas:

- a. Jumlah asset sebesar Rp1.545.294.897.438,88,- (Terbilang : Satu triliyun lima ratus empat puluh lima milyar dua ratus sembilan puluh empat juta delapan ratus sembilan puluh tujuh ribu empat ratus tiga puluh delapan rupiah delapan puluh delapan sen);
- b. Jumlah kewajiban sebesar Rp25.884.777.728,82,- (Terbilang : Dua puluh lima milyar delapan ratus delapan puluh empat juta tujuh ratus tujuh puluh tujuh ribu tujuh ratus dua puluh delapan rupiah delapan puluh dua sen); dan
- c. jumlah ekuitas dana sebesar Rp1.519.410.119.710,06,- (Terbilang: Satu triliyun lima ratus sembilan belas milyar empat ratus sepuluh juta seratus sembilan belas ribu tujuh ratus sepuluh rupiah nol enam sen)

## Pasal 7

Laporan operasional sebagaimana dimaksud dalam Pasal 2 ayat (1) huruf d Tahun 2022 terdiri atas:

- a. Jumlah pendapatan laporan operasional sebesar Rp550.227.356.268,96,- (Terbilang : Lima ratus lima puluh milyar dua ratus dua puluh tujuh juta tiga ratus lima puluh enam ribu dua ratus enam puluh delapan ribu sembilan puluh enam sen);
- b. Jumlah beban laporan operasional sebesar Rp541.350.483.462,56 (Terbilang : Lima ratus empat puluh satu milyar tiga ratus lima puluh juta empat ratus delapan puluh tiga ribu empat ratus enam puluh dua rupiah lima puluh enam sen);
- c. Surplus/defisit dari kegiatan operasi sebesar Rp8.876.872.806,40,- (Terbilang : Delapan milyar delapan ratus tujuh puluh enam juta delapan ratus tujuh puluh dua ribu delapan ratus enam rupiah empat puluh sen);
- d. Surplus/defisit dari kegiatan non operasional sebesar Rp111.500.900,00,- (Terbilang : Seratus sebelas juta lima ratus ribu sembilan ratus rupiah);
- e. Surplus/defisit sebelum pos luar biasa sebesar Rp8.988.373.706,40,- ( Terbilang : Delapan milyar sembilan ratus delapan puluh delapan juta tiga ratus tujuh puluh tiga ribu tujuh ratus enam ribu rupiah empat puluh sen);
- f. Jumlah pos luar biasa sebesar Rp30.770.000,00,- ( Terbilang : Tiga puluh juta tujuh ratus tujuh puluh ribu rupiah); dan
- g. Surplus/defisit-laporan operasional sebesar Rp8.957.603.706,40,- ( Terbilang : Delapan milyar sembilan ratus lima puluh tujuh juta enam ratus tiga ribu tujuh ratus enam rupiah empat puluh sen).

## Pasal 8

Laporan arus kas sebagaimana dimaksud dalam Pasal 2 ayat (1) huruf e sampai dengan 31 Desember 2022 terdiri atas:

- a. Saldo kas awal per 1 Januari 2022 sebesar Rp76.676.012.857,03,- (Terbilang : Tujuh puluh enam milyar enam ratus tujuh puluh enam juta dua belas ribu delapan ratus lima puluh tujuh rupiah nol tiga sen);
- b. Arus kas dari aktivitas operasi sebesar Rp63.539.202.022,23,- (Terbilang : Enam puluh tiga milyar lima ratus tiga puluh sembilan juta dua ratus dua puluh dua rupiah dua puluh tiga sen);

- c. Arus kas dari aktivitas investasi sebesar Rp98.546.995.266,11,- (Terbilang : Sembilan puluh delapan milyar lima ratus empat puluh enam juta sembilan ratus sembilan puluh lima ribu dua ratus enam puluh enam rupiah sebelas sen);
- d. Arus kas dari aktivitas pendanaan sebesar Rp25.000.000.000,00 (Terbilang : dua puluh lima milyar rupiah);
- e. Arus kas dari aktivitas transitoris sebesar Rp13.135.993.285,83,- (Terbilang : Tiga belas milyar seratus tiga puluh lima juta sembilan ratus sembilan puluh tiga ribu dua ratus delapan puluh lima rupiah delapan puluh tiga sen);
- f. Kas di bendahara pengeluaran sebesar Rp4.327.890,49,- (Terbilang : Empat juta tiga ratus dua puluh tujuh ribu delapan ratus sembilan puluh rupiah empat puluh sembilan sen);
- g. Kas lainnya di bendahara pengeluaran sebesar Rp. 0,00,- (Terbilang : nol rupiah); dan
- i. Saldo akhir kas per 31 Desember 2022 sebesar Rp 53.536.554.217,81,- (Terbilang : Lima puluh tiga milyar lima ratus tiga puluh enam juta lima ratus lima puluh empat ribu dua ratus tujuh belas rupiah delapan puluh sen).

#### Pasal 9

Laporan perubahan ekuitas sebagaimana dimaksud dalam Pasal 1 ayat (1) huruf f terdiri atas:

- a. Ekuitas awal sebesar Rp1.514.605.569.045,76,- (Terbilang : Satu triliun lima ratus empat belas milyar enam ratus lima juta lima ratus enam puluh sembilan ribu empat puluh lima rupiah tujuh puluh enam sen);
- b. Surplus/defisit laporan operasional sebesar Rp8.957.603.706,40,- (Terbilang : Delapan milyar sembilan ratus lima puluh tujuh juta enam ratus tiga ribu tujuh ratus enam puluh empat puluh sen);
- c. Dampak kumulatif perubahan kebijakan/kesalahan mendasar sebesar Rp4.153.053.042,10,- (Terbilang : Empat milyar seratus lima puluh tiga juta lima puluh tiga ribu empat puluh dua rupiah sepuluh sen); dan
- d. Ekuitas akhir sebesar Rp1.519.410.119.710,06,- (Terbilang : Satu triliun lima ratus sembilan belas juta empat ratus sepuluh juta seratus sembilan belas ribu tujuh ratus sepuluh ribu rupiah nol enam sen).



## Pasal 10

Catatan atas laporan keuangan sebagaimana dimaksud dalam Pasal 1 ayat (1) huruf g Tahun Anggaran 2022 memuat informasi baik secara kuantitatif maupun kualitatif atas pos laporan keuangan.

## Pasal 11

Pertanggungjawaban pelaksanaan Anggaran Pendapatan Belanja Daerah sebagaimana dimaksud dalam Pasal 2 sebagaimana tercantum dalam Lampiran yang merupakan bagian tidak terpisahkan dari Peraturan Daerah ini, terdiri dari :

- a. Lampiran I memuat laporan realisasi anggaran yang terdiri atas:
  1. Ringkasan laporan realisasi anggaran menurut urusan pemerintahan daerah dan organisasi;
  2. Rincian laporan realisasi anggaran menurut urusan pemerintahan daerah, organisasi, pendapatan, belanja dan pembiayaan;
  3. Rekapitulasi realisasi anggaran belanja daerah menurut urusan pemerintahan daerah, organisasi, program dan kegiatan; dan
  4. Rekapitulasi realisasi anggaran belanja daerah untuk keselarasan dan keterpaduan urusan pemerintahan daerah dan fungsi dalam kerangka pengelolaan keuangan negara.
- b. lampiran II memuat laporan perubahan saldo anggaran lebih;
- c. lampiran III memuat laporan Operasional;
- d. lampiran IV memuat laporan perubahan ekuitas;
- e. lampiran V memuat neraca;
- f. lampiran VI memuat laporan arus kas;
- g. lampiran VII memuat catatan atas laporan keuangan;
- h. lampiran VIII memuat daftar rekapitulasi piutang daerah;
- i. lampiran IX memuat daftar rekapitulasi penyisihan piutang tak tertagih;
- j. lampiran X memuat daftar rekapitulasi dana bergulir dan penyisihan dana bergulir;
- k. lampiran XI memuat daftar penyertaan modal (investasi) daerah;
- l. lampiran XII memuat daftar rekapitulasi realisasi penambahan dan pengurangan aset tetap daerah;
- m. lampiran XIII memuat daftar rekapitulasi aset tetap;
- n. lampiran XIV memuat daftar rekapitulasi konstruksi dalam pengerjaan;
- o. lampiran XV memuat daftar rekapitulasi aset lainnya;
- p. lampiran XVI memuat daftar dana cadangan daerah;
- q. lampiran XVII memuat daftar kewajiban jangka pendek;
- r. lampiran XVIII memuat daftar kewajiban jangka panjang;

- s. lampiran XIX memuat daftar kegiatan-kegiatan yang belum diselesaikan sampai akhir tahun dan dianggarkan kembali dalam tahun anggaran berikutnya; dan
- t. lampiran XX memuat ikhtisar laporan keuangan badan usaha milik daerah/perusahaan daerah terdiri dari :
  - 1. ikhtisar laporan keuangan (neraca) badan usaha milik daerah/perusahaan daerah; dan
  - 2. ikhtisar laporan keuangan (laporan laba/rugi) badan usaha milik daerah/perusahaan daerah.

Pasal 12

Ketentuan mengenai penjabaran pertanggungjawaban pelaksanaan Anggaran Pendapatan dan Belanja Daerah diatur dengan Peraturan Wali Kota.

Pasal 13

Peraturan Daerah ini mulai berlaku pada tanggal diundangkan.

Agar setiap orang mengetahuinya, memerintahkan pengundangan Peraturan Daerah ini dengan penempatannya dalam Lembaran Daerah Kota Solok.

Ditetapkan di Solok  
pada tanggal 15 September 2023

WALI KOTA SOLOK,



ZUL ELFIAN UMAR

Diundangkan di Solok  
pada tanggal 15 September 2023  
SEKRETARIS DAERAH KOTA SOLOK



SYAIFUL A

LEMBARAN DAERAH KOTA SOLOK TAHUN 2023  
NOREG PERATURAN DAERAH KOTA SOLOK PROVINSI SUMATERA BARAT  
(3/65/2023)

PENJELASAN  
ATAS  
PERATURAN DAERAH  
NOMOR 3 TAHUN 2023

TENTANG  
PENJABARAN PERTANGGUNGJAWABAN PELAKSANAAN ANGGARAN PENDAPATAN  
DAN BELANJA DAERAH TAHUN ANGGARAN 2022

I. UMUM

Sesuai dengan Undang-Undang Nomor 23 Tahun 2014 tentang Pemerintahan Daerah, Undang-Undang Nomor 33 Tahun 2004 tentang Perimbangan Keuangan Antara Pemerintah Pusat dan Daerah, Undang-Undang Nomor 17 Tahun 2003 tentang Keuangan Negara dan Peraturan Pemerintah Nomor 12 Tahun 2019 tentang Pengelolaan Keuangan Daerah yang secara teknis mengacu kepada Peraturan Menteri Dalam Negeri Nomor 77 Tahun 2020, APBD merupakan dasar pengelolaan keuangan daerah dalam masa 1 (satu) tahun anggaran, yang terdiri atas Pendapatan Daerah, Belanja Daerah dan Pembiayaan Daerah.

Anggaran Pendapatan dan Belanja Daerah sebagai Rencana Keuangan Tahunan Daerah, merupakan pedoman dalam pelaksanaan tugas Pemerintahan, Pembangunan dan Pembinaan Kemasyarakatan, serta gambaran kebijakan publik yang mencerminkan hak dan kewajiban Pemerintah serta masyarakat dalam tahun berkenaan, dan pada akhir tahun anggaran dilakukan perhitungan realisasinya sebagai pertanggungjawaban kinerja keuangan daerah.

Rancangan Peraturan Daerah tentang Pertanggungjawaban Pelaksanaan Anggaran Pendapatan dan Belanja Daerah, terdiri dari :

1. Laporan Realisasi Anggaran;
2. Laporan Perubahan Saldo Anggaran Lebih;
3. Neraca;
4. Laporan Operasional;
5. Laporan Perubahan Ekuitas;
6. Laporan Arus Kas;
7. Catatan atas Laporan Keuangan.

Berdasarkan pertimbangan di atas maka perlu membentuk Peraturan Daerah tentang Pertanggungjawaban Pelaksanaan Anggaran Pendapatan Dan Belanja Daerah Tahun Anggaran 2022

II. PASAL DEMI PASAL

Pasal 1	Cukup jelas
Pasal 2	Cukup jelas
Pasal 3	Cukup jelas

Pasal 4	Cukup jelas
Pasal 5	Cukup jelas
Pasal 6	Cukup jelas
Pasal 7	Cukup jelas
Pasal 8	Cukup jelas
Pasal 9	Cukup jelas
Pasal 10	Cukup jelas
Pasal 11	Cukup jelas
Pasal 12	Cukup jelas

TAMBAHAN LEMBARAN DAERAH KOTA SOLOK TAHUN 2023 NOMOR 3

5.4.11	7-01-0-00-0-00.01	Kewilayahan - Administrasi Pemerintahan	22.421.951.099,00	21.442.974.082,00	(978.977.017,00)	95,63
5.4.11	7-01-0-00-0-00.01.1	Kecamatan Lubuk Sikarah	12.173.752.062,00	11.590.915.032,00	(582.837.030,00)	95,21
5.4.11	7-01-0-00-0-00.01.1.1	BELANJA OPERASI	12.156.634.062,00	11.584.908.032,00	(571.726.030,00)	95,30
5.4.11	7-01-0-00-0-00.01.1.1.1	Belanja Pegawai	7.557.391.362,00	7.384.146.241,00	(173.245.121,00)	97,71
5.4.11	7-01-0-00-0-00.01.1.2	Belanja Barang dan Jasa	4.599.242.700,00	4.200.761.791,00	(398.480.909,00)	91,34
5.4.11	7-01-0-00-0-00.01.2	BELANJA MODAL	17.118.000,00	6.007.000,00	(11.111.000,00)	35,09
5.4.11	7-01-0-00-0-00.01.2.2	Belanja Modal Peralatan dan Mesin	17.118.000,00	6.007.000,00	(11.111.000,00)	35,09
5.4.11	7-01-0-00-0-00.02	Kecamatan Tanjung Harapan	10.248.199.037,00	9.852.059.050,00	(396.139.987,00)	96,13
5.4.11	7-01-0-00-0-00.02.1	BELANJA OPERASI	10.234.654.037,00	9.838.514.050,00	(396.139.987,00)	96,13
5.4.11	7-01-0-00-0-00.02.1.1	Belanja Pegawai	6.343.918.057,00	6.130.668.051,00	(213.230.006,00)	96,64
5.4.11	7-01-0-00-0-00.02.1.2	Belanja Barang dan Jasa	3.890.735.980,00	3.707.825.999,00	(182.909.981,00)	95,30
5.4.11	7-01-0-00-0-00.02.2	BELANJA MODAL	13.545.000,00	13.545.000,00	0,00	100,00
5.4.11	7-01-0-00-0-00.02.2.2	Belanja Modal Peralatan dan Mesin	13.545.000,00	13.545.000,00	0,00	100,00
5.4.12	8-01-0-00-0-00.01	Kesatuan Bangsa dan Politik	4.051.194.256,00	3.777.784.645,00	(273.409.611,00)	93,25
5.4.12	8-01-0-00-0-00.01.1	Kantor Kesatuan Bangsa dan Politik	4.051.194.256,00	3.777.784.645,00	(273.409.611,00)	93,25
5.4.12	8-01-0-00-0-00.01.1.1	BELANJA OPERASI	3.945.764.256,00	3.674.502.645,00	(271.261.611,00)	93,13
5.4.12	8-01-0-00-0-00.01.1.1.1	Belanja Pegawai	1.693.744.025,00	1.583.573.126,00	(110.170.899,00)	93,50
5.4.12	8-01-0-00-0-00.01.1.2	Belanja Barang dan Jasa	1.640.701.200,00	1.479.610.531,00	(161.090.669,00)	90,18
5.4.12	8-01-0-00-0-00.01.1.5	Belanja Hibah	611.319.031,00	611.318.988,00	(43,00)	100,00
5.4.12	8-01-0-00-0-00.01.2	BELANJA MODAL	105.430.000,00	103.282.000,00	(2.148.000,00)	97,96
5.4.12	8-01-0-00-0-00.01.2.2	Belanja Modal Peralatan dan Mesin	105.430.000,00	103.282.000,00	(2.148.000,00)	97,96
6		PEMBIAYAAN DAERAH				
6.4		Urusan Pemerintahan Fungsi Penunjang				
6.4.04		Keuangan				
6.4.04	5-02-0-00-0-00.01	Badan Keuangan Daerah				
6.4.04	5-02-0-00-0-00.01.1	PEMERINTAH PEMBIAYAAN	101.840.572.811,00	101.830.664.061,03	0,03	100,00
6.4.04	5-02-0-00-0-00.01.1.1	Sisa Lebih Perhitungan Anggaran Tahun Sebelumnya	76.840.572.811,00	76.830.664.061,03	0,03	100,00
6.4.04	5-02-0-00-0-00.01.1.4	Penerimaan Pinjaman Daerah	25.000.000.000,00	25.000.000.000,00	0,00	100,00
6.4.04	5-02-0-00-0-00.01.2	PENGELUARAN PEMBIAYAAN	0,00	0,00	0,00	0,00
6.4.04	5-02-0-00-0-00.01.2.3	Pembayaran Cicilan Pokok Utang yang Jatuh Tempo	0,00	0,00	0,00	0,00

WALIKOTA SOLOK

ZUL ELFIAN UMAR

u



PEMERINTAH KOTA SOLOK  
 LAPORAN REALISASI ANGGARAN  
 UNTUK TAHUN YANG BERAKHIR SAMPAI DENGAN 31 DESEMBER 2022

Kode Rekening	Uraian	Jumlah Anggaran	Realisasi 2022	%	Bertambah/Berkurang	
					Rp	%
<b>4.</b>	<b>PENDAPATAN – LRA</b>	<b>552.757.213.184,00</b>	<b>545.957.549.078,24</b>	<b>98,77</b>	<b>(6.799.664.105,76)</b>	<b>(14,70)</b>
<b>4.1.</b>	<b>PENDAPATAN ASLI DAERAH (PAD) – LRA</b>	<b>46.251.628.709,00</b>	<b>42.107.841.939,24</b>	<b>91,04</b>	<b>(4.143.786.769,76)</b>	<b>(32,67)</b>
4.1.1.	Pendapatan Pajak Daerah - LRA	12.681.902.526,00	12.141.648.561,00	95,74	(540.253.965,00)	(8,69)
4.1.2.	Pendapatan Retribusi Daerah - LRA	6.213.603.137,00	5.048.479.559,00	81,25	(1.165.123.578,00)	(6,92)
4.1.3.	Pendapatan Hasil Pengelolaan Kekayaan Daerah yang Disisahkan – LRA	16.831.590.977,00	16.842.785.449,00	100,07	11.194.472,00	0,11
4.1.4.	Lain-lain PAD Yang Sah - LRA	10.524.532.069,00	8.074.928.370,24	76,72	(2.449.603.698,76)	(0,48)
<b>4.2.</b>	<b>PENDAPATAN TRANSFER – LRA</b>	<b>506.505.584.475,00</b>	<b>503.849.707.139,00</b>	<b>99,48</b>	<b>(2.655.877.336,00)</b>	<b>(0,58)</b>
<b>4.2.1.</b>	<b>Pendapatan Transfer Pemerintah Pusat-Dana Perimbangan – LRA</b>	<b>460.797.907.770,00</b>	<b>449.973.056.049,00</b>	<b>97,65</b>	<b>(10.824.851.721,00)</b>	<b>(93,37)</b>
4.2.1.1.	Dana Bagi Hasil Pajak	11.593.414.406,00	12.035.281.674,00	103,81	441.867.268,00	11,95
4.2.1.2.	Dana Bagi Hasil Sumber Daya Alam	3.698.435.364,00	4.458.317.773,00	120,55	759.882.409,00	0,21
4.2.1.3.	Dana Alokasi Umum	369.336.357.000,00	368.885.396.322,00	99,88	(450.960.678,00)	(0,59)
4.2.1.4.	Dana Alokasi Khusus	76.169.701.000,00	64.594.060.280,00	84,80	(11.575.640.720,00)	(15,20)
4.2.2.	Pendapatan Transfer Pemerintah Pusat – Lainnya – LRA	7.213.458.000,00	7.213.458.000,00	100,00	0,00	-
4.2.2.1.	Dana Otonomi Khusus	0,00	0,00	0,00	0,00	-
4.2.2.2.	Dana Penyesuaian	7.213.458.000,00	7.213.458.000,00	100,00	0,00	-
4.2.3.	Pendapatan Transfer Pemerintah Daerah Lainnya – LRA	38.494.218.705,00	46.663.193.090,00	121,22	8.168.974.385,00	32,29
4.2.3.1.	Pendapatan Bagi Hasil Pajak	25.295.218.705,00	33.464.193.090,00	132,29	8.168.974.385,00	-
4.2.3.2.	Pendapatan Bagi Hasil Lainnya– LRA	0,00	0,00	0,00	0,00	-
4.2.3.3.	Bantuan Keuangan Provinsi	13.199.000.000,00	13.199.000.000,00			-
<b>4.3.</b>	<b>LAIN-LAIN PENDAPATAN DAERAH YANG SAH - LRA</b>	<b>0,00</b>	<b>0,00</b>	<b>0,00</b>	<b>0,00</b>	<b>-</b>
4.3.1.	Pendapatan Hibah-LRA	0,00	0,00	0,00	0,00	-
<b>5.</b>	<b>BELANJA DAERAH</b>	<b>654.597.785.995,00</b>	<b>594.261.567.671,46</b>	<b>90,78</b>	<b>(60.336.218.323,54)</b>	<b>(11,30)</b>
<b>5.1.</b>	<b>BELANJA OPERASI</b>	<b>533.891.764.418,00</b>	<b>494.925.475.359,01</b>	<b>92,70</b>	<b>(38.966.289.058,99)</b>	<b>(14,00)</b>
5.1.1.	Belanja Pegawai	278.354.861.531,00	260.064.768.890,00	93,43	(18.290.092.641,00)	(7,45)
5.1.2.	Belanja Barang dan Jasa	245.342.633.856,00	225.334.735.728,01	91,84	(20.007.898.127,99)	(8,16)
5.1.4.	Belanja Subsidi	90.000.000,00	90.000.000,00	100,00	0,00	-
5.1.5.	Belanja Bunga	535.000.000,00	236.130.122,00	44,14	(298.869.878,00)	(3,30)
5.1.6.	Belanja Hibah	9.055.469.031,00	8.795.722.869,00	97,13	(259.746.162,00)	(50,55)
5.1.7.	Belanja Bantuan Sosial	513.800.000,00	404.117.750,00	78,65	(109.682.250,00)	(0,09)
<b>5.2.</b>	<b>BELANJA MODAL</b>	<b>119.807.105.027,00</b>	<b>99.270.322.312,45</b>	<b>82,86</b>	<b>(20.536.782.714,55)</b>	<b>(17,14)</b>
5.2.1.	Belanja Modal Tanah	1.612.500.000,00	1.428.843.000,00	88,61	(183.657.000,00)	(1,20)
5.2.2.	Belanja Modal Peralatan dan Mesin	15.362.828.903,00	14.206.793.124,46	92,48	(1.156.035.778,54)	(1,50)
5.2.3.	Belanja Modal Gedung dan Bangunan	77.104.487.720,00	59.702.903.956,94	77,43	(17.401.583.763,06)	(71,95)
5.2.4.	Belanja Modal Jalan, Irigasi dan Jaringan	24.186.187.348,00	22.558.478.785,05	93,27	(1.627.708.562,95)	(6,73)
5.2.5.	Belanja Modal Aset Tetap Lainnya	1.541.101.056,00	1.373.303.446,00	89,11	(167.797.610,00)	(19,42)
<b>5.3.</b>	<b>BELANJA TIDAK TERDUGA</b>	<b>863.916.550,00</b>	<b>30.770.000,00</b>	<b>3,56</b>	<b>(833.146.550,00)</b>	<b>(96,44)</b>
5.3.1.	Belanja Tidak Terduga	863.916.550,00	30.770.000,00	3,56	(833.146.550,00)	(96,44)
<b>6.</b>	<b>TRANSFER</b>	<b>35.000.000,00</b>	<b>35.000.000,00</b>	<b>0,00</b>	<b>0,00</b>	<b>-</b>
<b>6.2.</b>	<b>TRANSFER BANTUAN KEUANGAN</b>	<b>35.000.000,00</b>	<b>35.000.000,00</b>	<b>0,00</b>	<b>0,00</b>	<b>-</b>
6.2.1.	Transfer Bantuan Keuangan ke Pemerintah Daerah Lainnya	35.000.000,00	35.000.000,00	0,00	0,00	-
6.2.3.	Transfer Bantuan Keuangan Kepada Partai Politik	0,00	0,00	0,00	0,00	-
	<b>JUMLAH BELANJA DAN TRANSFER</b>	<b>654.597.785.995,00</b>	<b>594.261.567.671,46</b>	<b>90,78</b>	<b>(60.336.218.323,54)</b>	<b>59,25</b>
	<b>SURPLUS/(DEFISIT)</b>	<b>(101.840.572.811,00)</b>	<b>(48.304.018.593,22)</b>	<b>47,43</b>	<b>53.536.554.217,78</b>	<b>52,57</b>
<b>7.</b>	<b>PEMBIAYAAN DAERAH</b>	<b>101.840.572.811,00</b>	<b>101.830.664.061,03</b>	<b>99,99</b>	<b>(9.908.749,97)</b>	<b>(0,01)</b>
<b>7.1.</b>	<b>PENERIMAAN PEMBIAYAAN</b>	<b>101.840.572.811,00</b>	<b>101.830.664.061,03</b>	<b>99,99</b>	<b>(9.908.749,97)</b>	<b>(0,01)</b>
7.1.1.	Penggunaan SilPA tahun sebelumnya	76.840.572.811,00	76.830.664.061,03	99,99	(9.908.749,97)	(0,04)
7.1.5.	Penerimaan Pinjaman Daerah	25.000.000.000,00	25.000.000.000,00	100,00	0,00	0,00
<b>7.2.</b>	<b>PENGELUARAN PEMBIAYAAN</b>	<b>0,00</b>	<b>0,00</b>	<b>0,00</b>	<b>0,00</b>	<b>0,00</b>
7.2.2.	Penvertaan Modal / Investasi Pemerintahan Daerah	0,00	0,00	0,00	0,00	0,00
7.2.4.	Pemberian Pinjaman Daerah	0,00	0,00	0,00	0,00	0,00
	<b>PEMBIAYAAN NETTO</b>	<b>101.840.572.811,00</b>	<b>101.830.664.061,03</b>	<b>99,99</b>	<b>(9.908.749,97)</b>	<b>(0,01)</b>
	<b>SISA LEBIH PEMBIAYAAN ANGGARAN (SILPA)</b>	<b>0,00</b>	<b>53.526.645.467,81</b>		<b>53.526.645.467,81</b>	<b>0,00</b>

WALIKOTA SOLOK  
 ZUL ELFIAN UMAR

h

Lampiran 1.1 : Peraturan Daerah Kota Solok  
 Nomor : 3 Tahun 2023  
 Tanggal : 15 September 2023

**PEMERINTAH KOTA SOLOK**  
**RINGKASAN LAPORAN REALISASI ANGGARAN MENURUT URUSAN PEMERINTAHAN DAERAH DAN ORGANISASI**  
**TAHUN ANGGARAN 2022**

Kode Rekening	Urusan Pemerintahan Daerah	Jumlah (Rp)		Bertambah/ Berkurang (Rp)	%
		Anggaran	Realisasi		
<b>4</b>	<b>PENDAPATAN DAERAH</b>	<b>552.757.213.184,00</b>	<b>545.957.549.078,24</b>	<b>(6.799.664.105,76)</b>	<b>(1,23)</b>
<b>4.1</b>	<b>Urusan Wajib Pelayanan Dasar</b>	<b>4.417.953.500,00</b>	<b>1.549.988.742,00</b>	<b>(2.867.964.758,00)</b>	<b>(64,92)</b>
4.1.01	Pendidikan	100.620.000,00	82.905.000,00	(17.715.000,00)	(17,61)
4.1.01.1-01-0-00-0-00.01	Dinas Pendidikan	100.620.000,00	82.905.000,00	(17.715.000,00)	(17,61)
4.1.02	Kesehatan	4.012.333.500,00	1.329.115.742,00	(2.683.217.758,00)	(66,87)
4.1.02.1-02-0-00-0-00.01	Dinas Kesehatan	4.012.333.500,00	1.329.115.742,00	(2.683.217.758,00)	(66,87)
4.1.03	Pekerjaan Umum dan Penataan Ruang	305.000.000,00	137.968.000,00	(167.032.000,00)	(54,76)
4.1.03.1-03-2-10-0-00.01	Dinas Pekerjaan Umum dan Tata Ruang	305.000.000,00	137.968.000,00	(167.032.000,00)	(54,76)
<b>4.2</b>	<b>Urusan Wajib Bukan Pelayanan Dasar</b>	<b>3.837.974.637,00</b>	<b>2.970.025.359,00</b>	<b>(867.949.278,00)</b>	<b>(22,61)</b>
4.2.05	Lingkungan Hidup	613.250.000,00	502.227.500,00	(111.022.500,00)	(18,10)
4.2.05.2-11.1-03-0-00.01	Dinas Lingkungan Hidup	613.250.000,00	502.227.500,00	(111.022.500,00)	(18,10)
4.2.09	Perhubungan	1.461.513.500,00	1.527.086.900,00	65.573.400,00	4,49
4.2.09.2-15-0-00-0-00.01	Dinas Perhubungan	1.461.513.500,00	1.527.086.900,00	65.573.400,00	4,49
4.2.10	Komunikasi dan Informatika	40.576.722,00	38.002.111,00	(2.574.611,00)	(6,35)
4.2.10.2-16-2-20-2-21.01	Dinas Komunikasi dan Informatika	40.576.722,00	38.002.111,00	(2.574.611,00)	(6,35)
4.2.11	Koperasi, Usaha Kecil dan Menengah	1.712.634.415,00	891.708.848,00	(820.925.567,00)	(47,93)
4.2.11.2-17-3-30-0-00.01	Dinas Perdagangan dan Koperasi Usaha Kecil dan Menengah	1.712.634.415,00	891.708.848,00	(820.925.567,00)	(47,93)
4.2.13	Keperndaan dan Olah Raga	10.000.000,00	11.000.000,00	1.000.000,00	10,00
4.2.13.2-19-0-00-0-00.01	Dinas Pemuda dan Olahraga	10.000.000,00	11.000.000,00	1.000.000,00	10,00
<b>4.3</b>	<b>Urusan Pilihan</b>	<b>369.575.000,00</b>	<b>261.431.800,00</b>	<b>(108.143.200,00)</b>	<b>(29,26)</b>
4.3.02	Parwisata	75.006.000,00	52.480.000,00	(22.526.000,00)	(30,03)
4.3.02.3-26-2-22-0-00.01	Dinas Pariwisata	75.006.000,00	52.480.000,00	(22.526.000,00)	(30,03)
4.3.03	Pertanian	294.569.000,00	208.951.800,00	(85.617.200,00)	(29,07)
4.3.03.3-27.3-25-0-00.01	Dinas Pertanian	294.569.000,00	208.951.800,00	(85.617.200,00)	(29,07)
<b>4.4</b>	<b>Urusan Pemerintahan Fungsi Penunjang</b>	<b>544.131.710.047,00</b>	<b>541.176.103.177,24</b>	<b>(2.955.606.869,76)</b>	<b>(0,54)</b>
4.4.04	Keuangan	544.131.710.047,00	541.176.103.177,24	(2.955.606.869,76)	(0,54)
4.4.04.5-02-0-00-0-00.01	Badan Keuangan Daerah	544.131.710.047,00	541.176.103.177,24	(2.955.606.869,76)	(0,54)

5	BELANJA DAERAH	654.597.785.995,00	594.261.567.671,44	(60.452.758.618,80)	90,77
5.1	Ururan Wajib Pelayanan Dasar	365.035.433.303,00	324.162.652.169,08	(40.872.781.133,92)	88,80
5.1.01	Pendidikan	138.580.434.996,00	124.056.596.465,00	(14.523.838.531,00)	89,52
5.1.01.1-01.0-00-0-00.01	Dinas Pendidikan	138.580.434.996,00	124.056.596.465,00	(14.523.838.531,00)	89,52
5.1.01.1-01.0-00-0-00.01.1	BELANJA OPERASI	127.506.806.390,00	114.047.520.933,00	(13.459.285.457,00)	89,44
5.1.01.1-01.0-00-0-00.01.1.1	Belanja Pegawai	98.258.537.985,00	87.961.827.579,00	(10.296.710.406,00)	88,53
5.1.01.1-01.0-00-0-00.01.1.2	Belanja Barang dan Jasa	26.554.168.405,00	23.534.034.026,00	(3.020.134.379,00)	89,71
5.1.01.1-01.0-00-0-00.01.1.5	Belanja Hibah	2.694.100.000,00	2.551.659.328,00	(142.440.672,00)	90,39
5.1.01.1-01.0-00-0-00.01.2	BELANJA MODAL	11.073.628.606,00	10.009.075.532,00	(1.064.553.074,00)	0,00
5.1.01.1-01.0-00-0-00.01.2.1	Belanja Modal Tanah	112.500.000,00	0,00	(112.500.000,00)	0,00
5.1.01.1-01.0-00-0-00.01.2.2	Belanja Modal Peralatan dan Mesin	6.071.372.945,00	5.794.182.666,00	(277.190.279,00)	95,43
5.1.01.1-01.0-00-0-00.01.2.3	Belanja Modal Gedung dan Bangunan	3.079.684.605,00	2.696.990.820,00	(382.693.785,00)	87,57
5.1.01.1-01.0-00-0-00.01.2.4	Belanja Modal Jalan, Jembatan, dan Irigasi	318.550.000,00	194.178.600,00	(124.371.400,00)	60,96
5.1.01.1-01.0-00-0-00.01.2.5	Belanja Modal Aset Tetap Lainnya	1.491.521.056,00	1.323.723.446,00	(167.797.610,00)	88,75
5.1.02	Kesehatan	77.138.637.309,00	72.541.095.153,15	(4.597.542.155,85)	94,04
5.1.02.1-02.0-00-0-00.01	Dinas Kesehatan	77.138.637.309,00	72.541.095.153,15	(4.597.542.155,85)	94,04
5.1.02.1-02.0-00-0-00.01.1	BELANJA OPERASI	72.761.885.179,00	68.819.243.002,15	(3.942.642.176,85)	94,58
5.1.02.1-02.0-00-0-00.01.1.1	Belanja Pegawai	38.075.044.575,00	37.366.919.435,00	(708.125.140,00)	98,14
5.1.02.1-02.0-00-0-00.01.1.2	Belanja Barang dan Jasa	34.236.840.604,00	31.050.031.957,15	(3.186.808.646,85)	90,69
5.1.02.1-02.0-00-0-00.01.1.5	Belanja Hibah	450.000.000,00	402.291.610,00	(47.708.390,00)	89,40
5.1.02.1-02.0-00-0-00.01.2	BELANJA MODAL	4.376.752.130,00	3.721.852.151,00	(654.899.979,00)	85,04
5.1.02.1-02.0-00-0-00.01.2.2	Belanja Modal Peralatan dan Mesin	3.817.752.130,00	3.164.712.781,00	(653.039.349,00)	82,89
5.1.02.1-02.0-00-0-00.01.2.3	Belanja Modal Gedung dan Bangunan	559.000.000,00	557.139.370,00	(1.860.630,00)	99,67
5.1.03	Pekerjaan Umum dan Penataan Ruang	108.329.602.543,00	88.858.138.292,57	(19.471.464.250,43)	82,03
5.1.03.1-03.2-10-0-00.01	Dinas Pekerjaan Umum dan Tata Ruang	108.329.602.543,00	88.858.138.292,57	(19.471.464.250,43)	82,03
5.1.03.1-03.2-10-0-00.01.1	BELANJA OPERASI	27.801.278.025,00	25.549.378.734,58	(2.251.899.290,42)	91,90
5.1.03.1-03.2-10-0-00.01.1.1	Belanja Pegawai	5.228.208.542,00	4.914.120.320,00	(314.088.222,00)	93,99
5.1.03.1-03.2-10-0-00.01.1.2	Belanja Barang dan Jasa	22.573.069.483,00	20.635.258.414,58	(1.937.811.068,42)	91,42
5.1.03.1-03.2-10-0-00.01.2	BELANJA MODAL	80.528.324.518,00	63.308.759.557,99	(17.219.564.960,01)	78,62
5.1.03.1-03.2-10-0-00.01.2.1	Belanja Modal Tanah	1.500.000.000,00	1.428.843.000,00	(71.157.000,00)	95,26
5.1.03.1-03.2-10-0-00.01.2.2	Belanja Modal Peralatan dan Mesin	125.880.000,00	125.220.000,00	(660.000,00)	99,48
5.1.03.1-03.2-10-0-00.01.2.3	Belanja Modal Gedung dan Bangunan	61.072.831.075,00	45.441.711.347,94	(15.631.119.727,06)	74,41
5.1.03.1-03.2-10-0-00.01.2.4	Belanja Modal Jalan, Jembatan, dan Irigasi	17.829.613.443,00	16.312.985.210,05	(1.516.628.232,96)	91,49
5.1.04	Perumahan Rakyat dan Kawasan Pemukiman	14.127.393.865,00	13.643.344.920,36	(484.048.944,64)	96,57
5.1.04.1-04.1-03-0-00.01	Dinas Perumahan dan Permukiman	14.127.393.865,00	13.643.344.920,36	(484.048.944,64)	96,57
5.1.04.1-04.1-03-0-00.01.1	BELANJA OPERASI	8.754.823.960,00	8.284.846.840,00	(469.977.120,00)	94,63
5.1.04.1-04.1-03-0-00.01.1.1	Belanja Pegawai	3.665.174.965,00	3.479.494.790,00	(185.680.175,00)	94,93
5.1.04.1-04.1-03-0-00.01.1.2	Belanja Barang dan Jasa	5.029.648.995,00	4.805.352.050,00	(224.296.945,00)	95,54
5.1.04.1-04.1-03-0-00.01.1.6	Belanja Bantuan Sosial	60.000.000,00	0,00	(60.000.000,00)	0,00
5.1.04.1-04.1-03-0-00.01.2	BELANJA MODAL	5.372.569.905,00	5.358.498.080,36	(14.071.824,64)	99,74
5.1.04.1-04.1-03-0-00.01.2.2	Belanja Modal Peralatan dan Mesin	85.046.000,00	84.206.800,00	(839.200,00)	99,01
5.1.04.1-04.1-03-0-00.01.2.4	Belanja Modal Jalan, Jembatan, dan Irigasi	5.287.523.905,00	5.274.291.280,36	(13.232.624,64)	99,75



5.1.05		Ketenteraman dan Ketertiban Umum serta Perlindungan Masyarakat	20.863.814.358,00	19.652.545.748,00	(1.211.268.610,00)	94,19
5.1.05	<b>1-105-0-00-0-00.01</b>	<b>Satuan Polisi Pamong Praja</b>	<b>9.750.701.216,00</b>	<b>9.431.057.506,00</b>	<b>(319.643.710,00)</b>	<b>96,72</b>
5.1.05	1-105-0-00-0-00.01.1	BELANJA OPERASI	9.750.701.216,00	9.431.057.506,00	(319.643.710,00)	96,72
5.1.05	1-105-0-00-0-00.01.1.1	Belanja Pegawai	4.298.231.866,00	4.080.287.101,00	(217.944.765,00)	94,93
5.1.05	1-105-0-00-0-00.01.1.2	Belanja Barang dan Jasa	5.452.469.350,00	5.350.770.405,00	(101.698.945,00)	98,13
5.1.05	<b>1-105-0-00-0-00.02</b>	<b>Badan Penanggulangan Bencana Daerah</b>	<b>4.916.581.540,00</b>	<b>4.360.652.115,00</b>	<b>(555.929.425,00)</b>	<b>88,69</b>
5.1.05	1-105-0-00-0-00.02.1	BELANJA OPERASI	4.856.876.540,00	4.301.437.115,00	(555.439.425,00)	88,56
5.1.05	1-105-0-00-0-00.02.1.1	Belanja Pegawai	1.756.057.140,00	1.417.431.335,00	(338.625.805,00)	80,72
5.1.05	1-105-0-00-0-00.02.1.2	Belanja Barang dan Jasa	3.100.819.400,00	2.884.005.780,00	(216.813.620,00)	93,01
5.1.05	1-105-0-00-0-00.02.2	BELANJA MODAL	59.705.000,00	59.215.000,00	(490.000,00)	99,18
5.1.05	1-105-0-00-0-00.02.2.2	Belanja Modal Peralatan dan Mesin	59.705.000,00	59.215.000,00	(490.000,00)	99,18
5.1.05	<b>1-105-0-00-0-00.03</b>	<b>Dinas Pemadam Kebakaran dan Penyelamatan</b>	<b>6.196.531.602,00</b>	<b>5.860.836.127,00</b>	<b>(335.695.475,00)</b>	<b>94,58</b>
5.1.05	1-105-0-00-0-00.03.1	BELANJA OPERASI	6.151.761.602,00	5.818.462.127,00	(333.299.475,00)	94,58
5.1.05	1-105-0-00-0-00.03.1.1	Belanja Pegawai	3.543.241.594,00	3.281.150.677,00	(262.090.917,00)	92,60
5.1.05	1-105-0-00-0-00.03.1.2	Belanja Barang dan Jasa	2.608.520.008,00	2.537.311.450,00	(71.208.558,00)	97,27
5.1.05	1-105-0-00-0-00.03.2	BELANJA MODAL	44.770.000,00	42.374.000,00	(2.396.000,00)	94,65
5.1.05	1-105-0-00-0-00.03.2.2	Belanja Modal Peralatan dan Mesin	44.770.000,00	42.374.000,00	(2.396.000,00)	94,65
5.1.06		<b>Sosial</b>	<b>5.995.550.232,00</b>	<b>5.410.931.590,00</b>	<b>(584.618.642,00)</b>	<b>90,25</b>
5.1.06	<b>1-106-0-00-0-00.01</b>	<b>Dinas Sosial</b>	<b>5.995.550.232,00</b>	<b>5.410.931.590,00</b>	<b>(584.618.642,00)</b>	<b>90,25</b>
5.1.06	1-106-0-00-0-00.01.1	BELANJA OPERASI	5.897.525.232,00	5.313.434.590,00	(584.090.642,00)	90,10
5.1.06	1-106-0-00-0-00.01.1.1	Belanja Pegawai	2.620.274.627,00	2.379.787.759,00	(240.486.868,00)	90,82
5.1.06	1-106-0-00-0-00.01.1.2	Belanja Barang dan Jasa	3.277.250.605,00	2.933.646.831,00	(343.603.774,00)	89,52
5.1.06	1-106-0-00-0-00.01.2	BELANJA MODAL	98.025.000,00	97.497.000,00	(528.000,00)	99,46
5.1.06	1-106-0-00-0-00.01.2.2	Belanja Modal Peralatan dan Mesin	98.025.000,00	97.497.000,00	(528.000,00)	99,46
5.2		<b>Urusan Wajib Bukan Pelayanan Dasar</b>	<b>92.561.927.391,00</b>	<b>87.326.013.834,46</b>	<b>(5.235.913.556,54)</b>	<b>94,34</b>
5.2.01		<b>Tenaga Kerja</b>	<b>511.017.150,00</b>	<b>505.585.366,00</b>	<b>(5.431.784,00)</b>	<b>98,94</b>
5.2.01	<b>2-18-2-07-0-00.01</b>	<b>Dinas Penanaman Modal dan Pelayanan Terpadu Satu Pim</b>	<b>511.017.150,00</b>	<b>505.585.366,00</b>	<b>(5.431.784,00)</b>	<b>98,94</b>
5.2.01	2-18-2-07-0-00.01.1	BELANJA OPERASI	511.017.150,00	505.585.366,00	(5.431.784,00)	98,94
5.2.01	2-18-2-07-0-00.01.1.2	Belanja Barang dan Jasa	511.017.150,00	505.585.366,00	(5.431.784,00)	98,94
5.2.02		<b>Pemberdayaan Perempuan dan Perlindungan Anak</b>	<b>7.213.187.064,00</b>	<b>6.724.586.760,00</b>	<b>(488.600.304,00)</b>	<b>93,23</b>
5.2.02	<b>2-08-0-00-0-00.01</b>	<b>Dinas Pemberdayaan Masyarakat, Perempuan dan Perind</b>	<b>7.213.187.064,00</b>	<b>6.724.586.760,00</b>	<b>(488.600.304,00)</b>	<b>93,23</b>
5.2.02	2-08-0-00-0-00.01.1	BELANJA OPERASI	7.121.202.064,00	6.632.638.760,00	(488.563.304,00)	93,14
5.2.02	2-08-0-00-0-00.01.1.1	Belanja Pegawai	3.838.405.976,00	3.777.408.819,00	(60.997.157,00)	98,41
5.2.02	2-08-0-00-0-00.01.1.2	Belanja Barang dan Jasa	3.282.796.088,00	2.855.229.941,00	(427.566.147,00)	86,98
5.2.02	2-08-0-00-0-00.01.2	BELANJA MODAL	91.985.000,00	91.948.000,00	(37.000,00)	99,96
5.2.02	2-08-0-00-0-00.01.2.2	Belanja Modal Peralatan dan Mesin	91.985.000,00	91.948.000,00	(37.000,00)	99,96
5.2.03		<b>Pangan</b>	<b>3.885.692.274,00</b>	<b>3.756.317.524,00</b>	<b>(129.374.750,00)</b>	<b>96,67</b>
5.2.03	<b>2-09-0-00-0-00.01</b>	<b>Dinas Pangan</b>	<b>3.885.692.274,00</b>	<b>3.756.317.524,00</b>	<b>(129.374.750,00)</b>	<b>96,67</b>
5.2.03	2-09-0-00-0-00.01.1	BELANJA OPERASI	3.771.692.274,00	3.658.206.024,00	(113.486.250,00)	96,99
5.2.03	2-09-0-00-0-00.01.1.1	Belanja Pegawai	2.421.885.074,00	2.356.703.684,00	(65.181.390,00)	97,31
5.2.03	2-09-0-00-0-00.01.1.2	Belanja Barang dan Jasa	1.349.807.200,00	1.301.502.340,00	(48.304.860,00)	96,42
5.2.03	2-09-0-00-0-00.01.2	BELANJA MODAL	114.000.000,00	98.111.500,00	(15.888.500,00)	86,06
5.2.03	2-09-0-00-0-00.01.2.2	Belanja Modal Peralatan dan Mesin	114.000.000,00	98.111.500,00	(15.888.500,00)	86,06

5.2.04	Pertanahan	182.739.600,00	52.574.754,00	(130.164.846,00)	28,77
5.2.04.1-03-2-10-0-00.01	Dinas Pekerjaan Umum dan Tata Ruang	182.739.600,00	52.574.754,00	(130.164.846,00)	28,77
5.2.04.1-03-2-10-0-00.01.1	BELAJA OPERASI	182.739.600,00	52.574.754,00	(130.164.846,00)	28,77
5.2.04.1-03-2-10-0-00.01.1.2	Belanja Barang dan Jasa	182.739.600,00	52.574.754,00	(130.164.846,00)	28,77
5.2.05	Lingkungan Hidup	16.419.827.889,00	15.451.976.202,00	(967.851.687,00)	94,11
5.2.05.2-11-1-03-0-00.01	Dinas Lingkungan Hidup	16.419.827.889,00	15.451.976.202,00	(967.851.687,00)	94,11
5.2.05.2-11-1-03-0-00.01.1	BELAJA OPERASI	15.352.919.728,00	14.385.738.041,00	(967.181.687,00)	93,70
5.2.05.2-11-1-03-0-00.01.1.1	Belanja Pegawai	3.844.069.597,00	3.672.296.049,00	(171.773.548,00)	95,53
5.2.05.2-11-1-03-0-00.01.1.2	Belanja Barang dan Jasa	11.508.850.131,00	10.713.441.992,00	(795.408.139,00)	93,09
5.2.05.2-11-1-03-0-00.01.2	BELAJA MODAL	1.066.908.161,00	1.066.238.161,00	(670.000,00)	99,94
5.2.05.2-11-1-03-0-00.01.2.2	Belanja Modal Peralatan dan Mesin	1.066.908.161,00	1.066.238.161,00	(670.000,00)	99,94
5.2.06	Administrasi Kependudukan dan Cakil	4.644.892.553,00	4.477.970.806,00	(166.921.747,00)	96,41
5.2.06.2-12-0-00-0-00.01	Dinas Kependudukan dan Pencatatan Sipil	4.644.892.553,00	4.477.970.806,00	(166.921.747,00)	96,41
5.2.06.2-12-0-00-0-00.01.1	BELAJA OPERASI	4.534.384.753,00	4.370.938.506,00	(163.446.247,00)	96,40
5.2.06.2-12-0-00-0-00.01.1.1	Belanja Pegawai	2.867.173.760,00	2.757.674.512,00	(109.499.248,00)	96,18
5.2.06.2-12-0-00-0-00.01.1.2	Belanja Barang dan Jasa	1.667.210.993,00	1.613.263.994,00	(53.946.999,00)	96,76
5.2.06.2-12-0-00-0-00.01.2	BELAJA MODAL	110.507.800,00	107.032.300,00	(3.475.500,00)	96,85
5.2.06.2-12-0-00-0-00.01.2.2	Belanja Modal Peralatan dan Mesin	110.507.800,00	107.032.300,00	(3.475.500,00)	96,85
5.2.07	Pemberdayaan Masyarakat Desa	1.315.952.850,00	1.161.090.718,00	(154.862.132,00)	88,23
5.2.07.2-08-0-00-0-00.01	Dinas Pemberdayaan Masyarakat, Perempuan dan Perlind	1.315.952.850,00	1.161.090.718,00	(154.862.132,00)	88,23
5.2.07.2-08-0-00-0-00.01.1	BELAJA OPERASI	1.315.952.850,00	1.161.090.718,00	(154.862.132,00)	88,23
5.2.07.2-08-0-00-0-00.01.1.2	Belanja Barang dan Jasa	1.315.952.850,00	1.161.090.718,00	(154.862.132,00)	88,23
5.2.08	Pengendalian Penduduk dan Keluarga Berencana	7.579.604.379,00	6.945.904.503,00	(633.699.876,00)	91,64
5.2.08.2-14-0-00-0-00.01	Dinas Pengendalian Penduduk dan Keluarga Berencana	7.579.604.379,00	6.945.904.503,00	(633.699.876,00)	91,64
5.2.08.2-14-0-00-0-00.01.1	BELAJA OPERASI	7.468.184.379,00	6.849.363.503,00	(618.820.876,00)	91,71
5.2.08.2-14-0-00-0-00.01.1.1	Belanja Pegawai	3.894.777.094,00	3.765.043.803,00	(129.733.291,00)	96,67
5.2.08.2-14-0-00-0-00.01.1.2	Belanja Barang dan Jasa	3.573.407.285,00	3.084.319.700,00	(489.087.585,00)	86,31
5.2.08.2-14-0-00-0-00.01.2	BELAJA MODAL	111.420.000,00	96.541.000,00	(14.879.000,00)	86,65
5.2.08.2-14-0-00-0-00.01.2.2	Belanja Modal Peralatan dan Mesin	111.420.000,00	96.541.000,00	(14.879.000,00)	86,65
5.2.09	Perhubungan	8.529.253.244,00	8.148.183.897,46	(381.069.346,54)	95,53
5.2.09.2-15-0-00-0-00.01	Dinas Perhubungan	8.529.253.244,00	8.148.183.897,46	(381.069.346,54)	95,53
5.2.09.2-15-0-00-0-00.01.1	BELAJA OPERASI	7.582.076.877,00	7.202.717.431,00	(379.359.446,00)	95,00
5.2.09.2-15-0-00-0-00.01.1.1	Belanja Pegawai	4.548.350.587,00	4.339.829.366,00	(208.521.221,00)	95,42
5.2.09.2-15-0-00-0-00.01.1.2	Belanja Barang dan Jasa	3.033.726.290,00	2.862.888.065,00	(170.838.225,00)	94,37
5.2.09.2-15-0-00-0-00.01.2	BELAJA MODAL	947.176.367,00	945.466.466,46	(1.709.900,54)	99,82
5.2.09.2-15-0-00-0-00.01.2.2	Belanja Modal Peralatan dan Mesin	547.176.367,00	546.904.316,46	(272.050,54)	99,95
5.2.09.2-15-0-00-0-00.01.2.4	Belanja Modal Jalan, Jembatan, dan Irigasi	400.000.000,00	398.562.150,00	(1.437.850,00)	99,64

5.2.10	Komunikasi dan Informatika	9.176.337.541,00	8.930.604.161,00	(245.733.380,00)	97,32
5.2.10.2-16-2-20-2-21.01	Dinas Komunikasi dan Informatika	9.176.337.541,00	8.930.604.161,00	(245.733.380,00)	97,32
5.2.10.2-16-2-20-2-21.01.1	BELANJA OPERASI	9.065.514.541,00	8.824.430.161,00	(241.084.380,00)	97,34
5.2.10.2-16-2-20-2-21.01.1.1	Belanja Pegawai	3.779.105.076,00	3.645.176.700,00	(133.928.376,00)	96,46
5.2.10.2-16-2-20-2-21.01.1.2	Belanja Barang dan Jasa	5.286.409.465,00	5.179.253.461,00	(107.156.004,00)	97,97
5.2.10.2-16-2-20-2-21.01.1.5	Belanja Hibah	0,00	0,00	0,00	0,00
5.2.10.2-16-2-20-2-21.01.2	BELANJA MODAL	110.823.000,00	106.174.000,00	(4.649.000,00)	95,81
5.2.10.2-16-2-20-2-21.01.2.2	Belanja Modal Peralatan dan Mesin	110.823.000,00	106.174.000,00	(4.649.000,00)	95,81
5.2.11	Koperasi, Usaha Kecil dan Menengah	8.605.611.384,00	8.098.000.982,00	(507.610.402,00)	94,10
5.2.11.2-17-3-30-0-00.01	Dinas Perdagangan dan Koperasi Usaha Kecil dan Meneng	8.605.611.384,00	8.098.000.982,00	(507.610.402,00)	94,10
5.2.11.2-17-3-30-0-00.01.1	BELANJA OPERASI	8.389.880.384,00	7.896.324.282,00	(493.556.102,00)	94,12
5.2.11.2-17-3-30-0-00.01.1.1	Belanja Pegawai	4.393.808.734,00	4.116.221.621,00	(277.587.113,00)	93,68
5.2.11.2-17-3-30-0-00.01.1.2	Belanja Barang dan Jasa	3.996.071.650,00	3.780.102.661,00	(215.968.989,00)	94,60
5.2.11.2-17-3-30-0-00.01.2	BELANJA MODAL	215.731.000,00	201.676.700,00	(14.054.300,00)	93,49
5.2.11.2-17-3-30-0-00.01.2.2	Belanja Modal Peralatan dan Mesin	155.731.000,00	152.265.200,00	(3.465.800,00)	97,77
5.2.11.2-17-3-30-0-00.01.2.3	Belanja Modal Gedung dan Bangunan	60.000.000,00	49.411.500,00	(10.588.500,00)	82,35
5.2.12	Penanaman Modal	6.040.093.871,00	5.559.941.885,00	(480.151.986,00)	92,05
5.2.12.2-18-2-07-0-00.01	Dinas Penanaman Modal dan Pelayanan Terpadu Satu Pin	6.040.093.871,00	5.559.941.885,00	(480.151.986,00)	92,05
5.2.12.2-18-2-07-0-00.01.1	BELANJA OPERASI	5.875.804.871,00	5.397.898.435,00	(477.906.436,00)	91,87
5.2.12.2-18-2-07-0-00.01.1.1	Belanja Pegawai	4.296.133.321,00	4.021.498.437,00	(274.634.884,00)	93,61
5.2.12.2-18-2-07-0-00.01.1.2	Belanja Barang dan Jasa	1.579.671.550,00	1.376.399.998,00	(203.271.552,00)	87,13
5.2.12.2-18-2-07-0-00.01.2	BELANJA MODAL	164.289.000,00	162.043.450,00	(2.245.550,00)	98,63
5.2.12.2-18-2-07-0-00.01.2.2	Belanja Modal Peralatan dan Mesin	164.289.000,00	162.043.450,00	(2.245.550,00)	98,63
5.2.13	Kependaan dan Olah Raga	10.583.856.735,00	10.152.233.320,00	(431.623.415,00)	95,92
5.2.13.2-19-0-00-0-00.01	Dinas Pemuda dan Olahraga	10.583.856.735,00	10.152.233.320,00	(431.623.415,00)	95,92
5.2.13.2-19-0-00-0-00.01.1	BELANJA OPERASI	10.540.865.735,00	10.109.495.320,00	(431.370.415,00)	95,91
5.2.13.2-19-0-00-0-00.01.1.1	Belanja Pegawai	2.973.830.953,00	2.741.083.765,00	(232.747.188,00)	92,17
5.2.13.2-19-0-00-0-00.01.1.2	Belanja Barang dan Jasa	4.567.034.782,00	4.380.658.612,00	(186.376.170,00)	95,92
5.2.13.2-19-0-00-0-00.01.1.5	Belanja Hibah	3.000.000.000,00	2.987.752.943,00	(12.247.057,00)	99,59
5.2.13.2-19-0-00-0-00.01.2	BELANJA MODAL	42.991.000,00	42.738.000,00	(253.000,00)	99,41
5.2.13.2-19-0-00-0-00.01.2.2	Belanja Modal Peralatan dan Mesin	41.491.000,00	41.238.000,00	(253.000,00)	99,39
5.2.13.2-19-0-00-0-00.01.2.5	Belanja Modal Aset Tetap Lainnya	1.500.000,00	1.500.000,00	0,00	100,00
5.2.14	Statistik	64.510.200,00	63.399.050,00	(1.111.150,00)	98,28
5.2.14.2-16-2-20-2-21.01	Dinas Komunikasi dan Informatika	64.510.200,00	63.399.050,00	(1.111.150,00)	98,28
5.2.14.2-16-2-20-2-21.01.1	BELANJA OPERASI	64.510.200,00	63.399.050,00	(1.111.150,00)	98,28
5.2.14.2-16-2-20-2-21.01.1.2	Belanja Barang dan Jasa	64.510.200,00	63.399.050,00	(1.111.150,00)	98,28
5.2.15	Persandian	112.404.000,00	110.404.760,00	(1.999.240,00)	98,22
5.2.15.2-16-2-20-2-21.01	Dinas Komunikasi dan Informatika	112.404.000,00	110.404.760,00	(1.999.240,00)	98,22
5.2.15.2-16-2-20-2-21.01.1	BELANJA OPERASI	112.404.000,00	110.404.760,00	(1.999.240,00)	98,22
5.2.15.2-16-2-20-2-21.01.1.2	Belanja Barang dan Jasa	112.404.000,00	110.404.760,00	(1.999.240,00)	98,22


5.2.16	Kebudayaan	1.807.634.260,00	1.666.195.234,00	(141.439.026,00)	92,18
5.2.16.3-26-2-22-0-00.01	Dinas Pariwisata	1.807.634.260,00	1.666.195.234,00	(141.439.026,00)	92,18
5.2.16.3-26-2-22-0-00.01.1	BELANJA OPERASI	1.760.234.260,00	1.619.395.234,00	(140.839.026,00)	92,00
5.2.16.3-26-2-22-0-00.01.1.2	Belanja Barang dan Jasa	1.760.234.260,00	1.619.395.234,00	(140.839.026,00)	92,00
5.2.16.3-26-2-22-0-00.01.2	BELANJA MODAL	47.400.000,00	46.800.000,00	(600.000,00)	98,73
5.2.16.3-26-2-22-0-00.01.2.2	Belanja Modal Peralatan dan Mesin	2.400.000,00	2.400.000,00	0,00	100,00
5.2.16.3-26-2-22-0-00.01.2.3	Belanja Modal Gedung dan Bangunan	45.000.000,00	44.400.000,00	(600.000,00)	98,67
5.2.17	Perpustakaan	5.633.649.797,00	5.281.123.412,00	(352.526.385,00)	93,74
5.2.17.2-23-2-24-0-00.01	Dinas Perpustakaan dan Kearsipan	5.633.649.797,00	5.281.123.412,00	(352.526.385,00)	93,74
5.2.17.2-23-2-24-0-00.01.1	BELANJA OPERASI	5.519.703.097,00	5.169.833.412,00	(349.869.685,00)	93,66
5.2.17.2-23-2-24-0-00.01.1.1	Belanja Pegawai	4.277.511.733,00	3.975.910.296,00	(301.601.437,00)	92,95
5.2.17.2-23-2-24-0-00.01.1.2	Belanja Barang dan Jasa	1.242.191.364,00	1.193.923.116,00	(48.268.248,00)	96,11
5.2.17.2-23-2-24-0-00.01.2	BELANJA MODAL	113.946.700,00	111.290.000,00	(2.656.700,00)	97,67
5.2.17.2-23-2-24-0-00.01.2.2	Belanja Modal Peralatan dan Mesin	65.866.700,00	63.210.000,00	(2.656.700,00)	95,97
5.2.17.2-23-2-24-0-00.01.2.5	Belanja Modal Aset Tetap Lainnya	48.080.000,00	48.080.000,00	0,00	100,00
5.2.18	Kearsipan	255.662.600,00	239.920.500,00	(15.742.100,00)	93,84
5.2.18.2-23-2-24-0-00.01	Dinas Perpustakaan dan Kearsipan	255.662.600,00	239.920.500,00	(15.742.100,00)	93,84
5.2.18.2-23-2-24-0-00.01.1	BELANJA OPERASI	255.662.600,00	239.920.500,00	(15.742.100,00)	93,84
5.2.18.2-23-2-24-0-00.01.1.2	Belanja Barang dan Jasa	255.662.600,00	239.920.500,00	(15.742.100,00)	93,84
5.3	Urusan Pilihan	36.052.049.391,24	33.049.041.379,87	(3.003.008.011,37)	91,67
5.3.01	Kelautan dan Perikanan	799.367.220,00	724.824.620,00	(74.542.600,00)	90,67
5.3.01.3-27-3-25-0-00.01	Dinas Pertanian	799.367.220,00	724.824.620,00	(74.542.600,00)	90,67
5.3.01.3-27-3-25-0-00.01.1	BELANJA OPERASI	785.067.220,00	712.079.620,00	(72.987.600,00)	90,70
5.3.01.3-27-3-25-0-00.01.1.2	Belanja Barang dan Jasa	785.067.220,00	712.079.620,00	(72.987.600,00)	90,70
5.3.01.3-27-3-25-0-00.01.2	BELANJA MODAL	14.300.000,00	12.745.000,00	(1.555.000,00)	89,13
5.3.01.3-27-3-25-0-00.01.2.2	Belanja Modal Peralatan dan Mesin	14.300.000,00	12.745.000,00	(1.555.000,00)	89,13
5.3.02	Parwisata	9.769.809.439,24	9.032.011.937,76	(737.797.501,48)	92,45
5.3.02.3-26-2-22-0-00.01	Dinas Pariwisata	9.769.809.439,24	9.032.011.937,76	(737.797.501,48)	92,45
5.3.02.3-26-2-22-0-00.01.1	BELANJA OPERASI	6.739.451.309,24	6.341.679.223,00	(397.772.086,24)	94,10
5.3.02.3-26-2-22-0-00.01.1.1	Belanja Pegawai	3.307.670.364,00	3.161.643.101,00	(146.027.263,00)	95,59
5.3.02.3-26-2-22-0-00.01.1.2	Belanja Barang dan Jasa	3.431.780.945,24	3.180.036.122,00	(251.744.823,24)	92,66
5.3.02.3-26-2-22-0-00.01.2	BELANJA MODAL	3.030.358.130,00	2.690.332.714,76	(340.025.415,24)	88,78
5.3.02.3-26-2-22-0-00.01.2.2	Belanja Modal Peralatan dan Mesin	108.905.000,00	108.240.500,00	(664.500,00)	99,39
5.3.02.3-26-2-22-0-00.01.2.3	Belanja Modal Gedung dan Bangunan	2.521.453.130,00	2.278.610.670,13	(242.842.459,88)	90,37
5.3.02.3-26-2-22-0-00.01.2.4	Belanja Modal Jalan, Jembatan, dan Irigasi	400.000.000,00	303.481.544,64	(96.518.455,37)	75,87

<b>5.303</b>	<b>Pertanian</b>	<b>11.462.213.607,00</b>	<b>10.351.556.542,00</b>	<b>(1.227.197.360,00)</b>	<b>89,40</b>
<b>5.303.3-27.3-25.0-00.01</b>	<b>Dinas Pertanian</b>	<b>11.462.213.607,00</b>	<b>10.351.556.542,00</b>	<b>(1.227.197.360,00)</b>	<b>89,40</b>
5.303.3-27.3-25.0-00.01.1	BELANJA OPERASI	11.375.267.607,00	10.264.630.542,00	(1.302.177.360,00)	88,74
5.303.3-27.3-25.0-00.01.1.1	Belanja Pegawai	7.086.038.342,00	6.621.465.003,00	(536.593.634,00)	92,55
5.303.3-27.3-25.0-00.01.1.2	Belanja Barang dan Jasa	4.289.229.265,00	3.643.165.539,00	(765.583.726,00)	82,46
5.303.3-27.3-25.0-00.01.2	BELANJA MODAL	86.946.000,00	86.926.000,00	74.980.000,00	727,66
5.303.3-27.3-25.0-00.01.2.2	Belanja Modal Peralatan dan Mesin	11.946.000,00	11.946.000,00	0,00	100,00
5.303.3-27.3-25.0-00.01.2.4	Belanja Modal Jalan, Jembatan, dan Irigasi	75.000.000,00	74.980.000,00	74.980.000,00	0,00
<b>5.306</b>	<b>Perdagangan</b>	<b>12.940.023.180,00</b>	<b>12.015.934.935,11</b>	<b>(924.088.244,89)</b>	<b>92,86</b>
<b>5.306.2-17.3-30.0-00.01</b>	<b>Dinas Perdagangan dan Koperasi Usaha Kecil dan Meneng</b>	<b>12.940.023.180,00</b>	<b>12.015.934.935,11</b>	<b>(924.088.244,89)</b>	<b>92,86</b>
5.306.2-17.3-30.0-00.01.1	BELANJA OPERASI	3.355.004.270,00	3.385.152.020,00	30.147.750,00	100,90
5.306.2-17.3-30.0-00.01.1.2	Belanja Barang dan Jasa	3.355.004.270,00	3.295.152.020,00	(59.852.250,00)	98,22
5.306.2-17.3-30.0-00.01.1.4	Belanja Subsidi	0,00	90.000.000,00	90.000.000,00	0,00
5.306.2-17.3-30.0-00.01.2	BELANJA MODAL	9.585.018.910,00	8.630.782.915,11	(954.235.994,89)	90,04
5.306.2-17.3-30.0-00.01.2.2	Belanja Modal Peralatan dan Mesin	203.100.000,00	201.400.000,00	(1.700.000,00)	99,16
5.306.2-17.3-30.0-00.01.2.3	Belanja Modal Gedung dan Bangunan	9.381.918.910,00	8.429.382.915,11	(952.535.994,89)	89,85
<b>5.307</b>	<b>Perindustrian</b>	<b>964.095.650,00</b>	<b>924.713.345,00</b>	<b>(39.382.305,00)</b>	<b>95,92</b>
<b>5.307.2-17.3-30.0-00.01</b>	<b>Dinas Perdagangan dan Koperasi Usaha Kecil dan Meneng</b>	<b>964.095.650,00</b>	<b>924.713.345,00</b>	<b>(39.382.305,00)</b>	<b>95,92</b>
5.307.2-17.3-30.0-00.01.1	BELANJA OPERASI	964.095.650,00	924.713.345,00	(39.382.305,00)	95,92
5.307.2-17.3-30.0-00.01.1.2	Belanja Barang dan Jasa	964.095.650,00	924.713.345,00	(39.382.305,00)	95,92
<b>5.4</b>	<b>Urusan Pemerintahan Fungsi Penunjang</b>	<b>161.064.916.205,00</b>	<b>149.723.860.288,03</b>	<b>(11.341.055.916,97)</b>	<b>92,96</b>
<b>5.401</b>	<b>Administrasi Pemerintahan</b>	<b>47.163.370.105,00</b>	<b>45.693.472.545,00</b>	<b>(1.469.897.560,00)</b>	<b>96,88</b>
5.401.4-01.0-00.0-00.01	Sekretariat Daerah	47.163.370.105,00	45.693.472.545,00	(1.469.897.560,00)	96,88
5.401.4-01.0-00.0-00.01.1	BELANJA OPERASI	45.985.099.105,00	44.606.474.295,00	(1.378.624.810,00)	97,00
5.401.4-01.0-00.0-00.01.1.1	Belanja Pegawai	14.035.708.755,00	13.680.095.474,00	(355.613.281,00)	97,47
5.401.4-01.0-00.0-00.01.1.2	Belanja Barang dan Jasa	29.195.540.350,00	28.279.561.071,00	(915.979.279,00)	96,86
5.401.4-01.0-00.0-00.01.1.5	Belanja Hibah	2.300.050.000,00	2.242.700.000,00	(57.350.000,00)	97,51
5.401.4-01.0-00.0-00.01.1.6	Belanja Bantuan Sosial	453.800.000,00	404.117.750,00	(49.682.250,00)	89,05
5.401.4-01.0-00.0-00.01.2	BELANJA MODAL	1.178.271.000,00	1.086.998.250,00	(91.272.750,00)	92,25
5.401.4-01.0-00.0-00.01.2.2	Belanja Modal Peralatan dan Mesin	1.178.271.000,00	1.086.998.250,00	(91.272.750,00)	92,25
<b>5.402</b>	<b>Pengawasan</b>	<b>7.497.013.535,00</b>	<b>7.415.365.995,01</b>	<b>(81.647.539,99)</b>	<b>98,91</b>
<b>5.402.6-01.0-00.0-00.01</b>	<b>Inspektoral</b>	<b>7.497.013.535,00</b>	<b>7.415.365.995,01</b>	<b>(81.647.539,99)</b>	<b>98,91</b>
5.402.6-01.0-00.0-00.01.1	BELANJA OPERASI	7.494.413.535,00	7.412.801.895,01	(81.611.639,99)	98,91
5.402.6-01.0-00.0-00.01.1.1	Belanja Pegawai	6.087.374.235,00	6.028.038.404,00	(59.335.831,00)	99,03
5.402.6-01.0-00.0-00.01.1.2	Belanja Barang dan Jasa	1.407.039.300,00	1.384.763.491,01	(22.275.808,99)	98,42
5.402.6-01.0-00.0-00.01.2	BELANJA MODAL	2.600.000,00	2.564.100,00	(35.900,00)	98,62
5.402.6-01.0-00.0-00.01.2.2	Belanja Modal Peralatan dan Mesin	2.600.000,00	2.564.100,00	(35.900,00)	98,62

5.4.03	Perencanaan	8.678.814.601,00	8.195.106.274,00	(483.708.327,00)	94,43
5.4.03.5-01.0-00.0-00.01	Badan Perencanaan dan Pembangunan Daerah	8.678.814.601,00	8.195.106.274,00	(483.708.327,00)	94,43
5.4.03.5-01.0-00.0-00.01.1	BELANJA OPERASI	8.678.814.601,00	8.195.106.274,00	(483.708.327,00)	94,43
5.4.03.5-01.0-00.0-00.01.1.1	Belanja Pegawai	5.430.453.901,00	5.154.638.891,00	(275.815.010,00)	94,92
5.4.03.5-01.0-00.0-00.01.1.2	Belanja Barang dan Jasa	3.248.360.700,00	3.040.467.383,00	(207.893.317,00)	93,60
5.4.03.5-01.0-00.0-00.01.2	BELANJA MODAL	0,00	0,00	0,00	0,00
5.4.03.5-01.0-00.0-00.01.2.2	Belanja Modal Peralatan dan Mesin	0,00	0,00	0,00	0,00
5.4.04	Keuangan	24.651.395.697,00	20.152.738.829,27	(4.498.656.867,73)	81,75
5.4.04.5-02.0-00.0-00.01	Badan Keuangan Daerah	24.651.395.697,00	20.152.738.829,27	(4.498.656.867,73)	81,75
5.4.04.5-02.0-00.0-00.01.1	BELANJA OPERASI	23.210.269.147,00	19.705.937.329,27	(3.504.331.817,73)	84,90
5.4.04.5-02.0-00.0-00.01.1.1	Belanja Pegawai	8.621.733.383,00	7.536.914.769,00	(1.084.818.614,00)	87,42
5.4.04.5-02.0-00.0-00.01.1.2	Belanja Barang dan Jasa	14.033.535.764,00	11.932.892.438,27	(2.120.643.325,73)	84,91
5.4.04.5-02.0-00.0-00.01.1.3	Belanja Bunga	535.000.000,00	236.130.122,00	(298.869.878,00)	44,14
5.4.04.5-02.0-00.0-00.01.2	BELANJA MODAL	420.652.000,00	381.031.500,00	(39.620.500,00)	90,58
5.4.04.5-02.0-00.0-00.01.2.2	Belanja Modal Peralatan dan Mesin	420.652.000,00	381.031.500,00	(39.620.500,00)	90,58
5.4.04.5-02.0-00.0-00.01.3	BELANJA TIDAK TERDUGA	1.010.474.550,00	30.770.000,00	(979.704.550,00)	3,05
5.4.04.5-02.0-00.0-00.01.3.1	Belanja Tidak Terduga	1.010.474.550,00	30.770.000,00	(979.704.550,00)	3,05
5.4.04.5-02.0-00.0-00.01.4	BELANJA TRANSFER	10.000.000,00	35.000.000,00	25.000.000,00	350,00
5.4.04.5-02.0-00.0-00.01.4.2	Belanja Bantuan Keuangan	10.000.000,00	35.000.000,00	25.000.000,00	350,00
5.4.05	Kepegawaian	9.141.974.675,00	8.136.732.794,00	(1.005.241.881,00)	89,00
5.4.05.5-03.5-04.0-00.01	Badan Kepegawaian dan Pengembangan Sumber Daya Ma	9.141.974.675,00	8.136.732.794,00	(1.005.241.881,00)	89,00
5.4.05.5-03.5-04.0-00.01.1	BELANJA OPERASI	8.999.562.875,00	8.009.639.194,00	(989.923.681,00)	89,00
5.4.05.5-03.5-04.0-00.01.1.1	Belanja Pegawai	5.662.476.117,00	5.235.684.778,00	(426.791.339,00)	92,46
5.4.05.5-03.5-04.0-00.01.1.2	Belanja Barang dan Jasa	3.337.086.758,00	2.773.954.416,00	(563.132.342,00)	83,13
5.4.05.5-03.5-04.0-00.01.2	BELANJA MODAL	142.411.800,00	127.093.600,00	(15.318.200,00)	89,24
5.4.05.5-03.5-04.0-00.01.2.2	Belanja Modal Peralatan dan Mesin	142.411.800,00	127.093.600,00	(15.318.200,00)	89,24
5.4.07	Penelitian dan Pengembangan	4.351.127.323,00	4.168.413.614,75	(182.713.708,25)	95,80
5.4.07.5-05.0-00.0-00.01	Badan Penelitian dan Pengembangan	4.351.127.323,00	4.168.413.614,75	(182.713.708,25)	95,80
5.4.07.5-05.0-00.0-00.01.1	BELANJA OPERASI	4.121.603.323,00	3.946.227.281,00	(175.376.042,00)	95,74
5.4.07.5-05.0-00.0-00.01.1.1	Belanja Pegawai	2.919.726.411,00	2.788.930.881,00	(130.795.530,00)	95,52
5.4.07.5-05.0-00.0-00.01.1.1.1	Belanja Barang dan Jasa	1.201.876.912,00	1.157.296.400,00	(44.580.512,00)	96,29
5.4.07.5-05.0-00.0-00.01.1.2	BELANJA MODAL	229.524.000,00	222.186.333,75	(7.337.666,25)	96,80
5.4.07.5-05.0-00.0-00.01.2	Belanja Modal Peralatan dan Mesin	19.424.000,00	16.929.000,00	(2.495.000,00)	87,16
5.4.07.5-05.0-00.0-00.01.2.2	Belanja Modal Gedung dan Bangunan	210.100.000,00	205.257.333,75	(4.842.666,25)	97,70
5.4.08	Sekretariat DPRD	33.108.074.914,00	30.741.271.509,00	(2.366.803.405,00)	92,85
5.4.08.4-02.0-00.0-00.01	Sekretariat D P R D	33.108.074.914,00	30.741.271.509,00	(2.366.803.405,00)	92,85
5.4.08.4-02.0-00.0-00.01.1	BELANJA OPERASI	32.868.097.914,00	30.507.774.509,00	(2.360.323.405,00)	92,82
5.4.08.4-02.0-00.0-00.01.1.1	Belanja Pegawai	11.028.803.380,00	10.664.564.123,00	(364.239.257,00)	96,70
5.4.08.4-02.0-00.0-00.01.1.2	Belanja Barang dan Jasa	21.839.294.534,00	19.843.210.386,00	(1.996.084.148,00)	90,86
5.4.08.4-02.0-00.0-00.01.2	BELANJA MODAL	239.977.000,00	233.497.000,00	(6.480.000,00)	97,30
5.4.08.4-02.0-00.0-00.01.2.2	Belanja Modal Peralatan dan Mesin	239.977.000,00	233.497.000,00	(6.480.000,00)	97,30

**PEMERINTAH KOTA SOLOK**  
**RINGKASAN LAPORAN REALISASI ANGGARAN MENURUT URUSAN PEMERINTAHAN DAERAH DAN ORGANISASI TA 2022**

Kode Rekening	Uraian	Jumlah Anggaran	Realisasi 2022	%	Realisasi 2021
1	2	3	4	5	6
<b>4.</b>	<b>PENDAPATAN – LRA</b>	<b>552.757.213.184,00</b>	<b>545.957.549.078,24</b>	<b>98,77</b>	<b>547.429.561.401,27</b>
<b>4.1.</b>	<b>PENDAPATAN ASLI DAERAH (PAD) – LRA</b>	<b>46.251.628.709,00</b>	<b>42.107.841.939,24</b>	<b>91,04</b>	<b>42.410.154.725,27</b>
4.1.1.	Pendapatan Pajak Daerah - LRA	12.681.902.526,00	12.141.648.561,00	95,74	11.470.357.365,70
4.1.2.	Pendapatan Retribusi Daerah - LRA	6.213.603.137,00	5.048.479.559,00	81,25	4.398.701.913,00
4.1.3.	Pendapatan Hasil Pengelolaan Kekayaan Daerah yang Dipisahkan – LRA	16.831.590.977,00	16.842.785.449,00	100,07	13.918.492.029,00
4.1.4.	Lain-lain PAD Yang Sah - LRA	10.524.532.069,00	8.074.928.370,24	76,72	12.622.603.417,57
<b>4.2.</b>	<b>PENDAPATAN TRANSFER – LRA</b>	<b>506.505.584.475,00</b>	<b>503.849.707.139,00</b>	<b>99,48</b>	<b>493.040.179.176,00</b>
<b>4.2.1.</b>	<b>Pendapatan Transfer Pemerintah Pusat-Dana Perimbangan – LRA</b>	<b>460.797.907.770,00</b>	<b>449.973.056.049,00</b>	<b>97,65</b>	<b>454.972.885.943,00</b>
4.2.1.1.	Dana Bagi Hasil Pajak	11.593.414.406,00	12.035.281.674,00	103,81	14.018.479.141,00
4.2.1.2.	Dan Bagi Hasil Sumber Daya Alam	3.698.435.364,00	4.458.317.773,00	120,55	3.294.106.554,00
4.2.1.3.	Dana Alokasi Umum	369.336.357.000,00	368.885.396.322,00	99,88	369.336.357.000,00
4.2.1.4.	Dana Alokasi Khusus	76.169.701.000,00	64.594.060.280,00	84,80	68.323.943.248,00
<b>4.2.2.</b>	<b>Pendapatan Transfer Pemerintah Pusat – Lainnya – LRA</b>	<b>7.213.458.000,00</b>	<b>7.213.458.000,00</b>	<b>100,00</b>	<b>9.206.716.000,00</b>
4.2.2.1.	Dana Otonomi Khusus	0,00	0,00	0,00	0,00
4.2.2.2.	Dana Penyesuaian	7.213.458.000,00	7.213.458.000,00	100,00	9.206.716.000,00
<b>4.2.3.</b>	<b>Pendapatan Transfer Pemerintah Daerah Lainnya – LRA</b>	<b>38.494.218.705,00</b>	<b>46.663.193.090,00</b>	<b>121,22</b>	<b>28.860.577.233,00</b>
4.2.3.1.	Pendapatan Bagi Hasil Pajak	25.295.218.705,00	33.464.193.090,00	132,29	28.860.577.233,00
4.2.3.2.	Pendapatan Bagi Hasil Lainnya– LRA	0,00	0,00	0,00	0,00
4.2.3.3.	Bantuan Keuangan Provinsi	13.199.000.000,00	13.199.000.000,00	100,00	11.979.227.500,00
<b>4.3.</b>	<b>LAIN-LAIN PENDAPATAN DAERAH YANG SAH - LRA</b>	<b>0,00</b>	<b>0,00</b>	<b>0,00</b>	<b>11.979.227.500,00</b>
4.3.1.	Pendapatan Hibah-LRA	0,00	0,00	0,00	11.979.227.500,00
<b>5.</b>	<b>BELANJA DAERAH</b>	<b>654.597.785.995,00</b>	<b>594.261.567.671,46</b>	<b>90,78</b>	<b>566.878.632.377,90</b>
<b>5.1.</b>	<b>BELANJA OPERASI</b>	<b>533.891.764.418,00</b>	<b>494.925.475.359,01</b>	<b>92,70</b>	<b>477.507.963.800,59</b>
5.1.1.	Belanja Pegawai	278.354.861.531,00	260.064.768.890,00	93,43	251.299.028.639,00
5.1.2.	Belanja Barang dan Jasa	245.342.633.856,00	225.334.735.728,01	91,84	211.206.308.261,93
5.1.4.	Belanja Subsidi	90.000.000,00	90.000.000,00	100,00	0,00
5.1.5.	Belanja Bunga	535.000.000,00	236.130.122,00	44,14	12.443.018.585,66
5.1.6.	Belanja Hibah	9.055.469.031,00	8.795.722.869,00	97,13	2.559.608.314,00
5.1.7.	Belanja Bantuan Sosial	513.800.000,00	404.117.750,00	78,65	88.765.596.798,31
<b>5.2.</b>	<b>BELANJA MODAL</b>	<b>119.807.105.027,00</b>	<b>99.270.322.312,45</b>	<b>82,86</b>	<b>172.180.000,00</b>
5.2.1.	Belanja Modal Tanah	1.612.500.000,00	1.428.843.000,00	88,61	22.585.433.208,00
5.2.2.	Belanja Modal Peralatan dan Mesin	15.362.828.903,00	14.206.793.124,46	92,48	25.269.671.266,63
5.2.3.	Belanja Modal Gedung dan Bangunan	77.104.487.720,00	59.702.903.956,94	77,43	39.107.114.886,68
5.2.4.	Belanja Modal Jalan, Irigasi dan Jaringan	24.186.187.348,00	22.558.478.785,05	93,27	1.631.197.437,00
5.2.5.	Belanja Modal Aset Tetap Lainnya	1.541.101.056,00	1.373.303.446,00	89,11	605.071.779,00
<b>5.3.</b>	<b>BELANJA TIDAK TERDUGA</b>	<b>863.916.550,00</b>	<b>30.770.000,00</b>	<b>3,56</b>	<b>605.071.779,00</b>
5.3.1.	Belanja Tidak Terduga	863.916.550,00	30.770.000,00	3,56	605.071.779,00
<b>6.</b>	<b>TRANSFER</b>	<b>35.000.000,00</b>	<b>35.000.000,00</b>	<b>100,00</b>	<b>0,00</b>
<b>6.2.</b>	<b>TRANSFER BANTUAN KEUANGAN</b>	<b>35.000.000,00</b>	<b>35.000.000,00</b>	<b>100,00</b>	<b>0,00</b>
6.2.1.	Transfer Bantuan Keuangan ke Pemerintah Daerah Lainnya	35.000.000,00	35.000.000,00	100,00	0,00
6.2.3.	Transfer Bantuan Keuangan Kepada Partai Politik	0,00	0,00	0,00	0,00
	<b>JUMLAH BELANJA DAN TRANSFER</b>	<b>654.597.785.995,00</b>	<b>594.261.567.671,46</b>	<b>90,78</b>	<b>566.878.632.377,90</b>
	<b>SURPLUS/(DEFISIT)</b>	<b>(101.840.572.811,00)</b>	<b>(48.304.018.593,22)</b>	<b>47,43</b>	<b>(19.449.070.976,63)</b>
<b>7.</b>	<b>PEMBIAYAAN DAERAH</b>	<b>101.840.572.811,00</b>	<b>101.830.664.061,03</b>	<b>99,99</b>	<b>96.289.643.787,66</b>
<b>7.1.</b>	<b>PENERIMAAN PEMBIAYAAN</b>	<b>101.840.572.811,00</b>	<b>101.830.664.061,03</b>	<b>99,99</b>	<b>96.289.643.787,66</b>
7.1.1.	Penggunaan SILPA tahun sebelumnya	76.840.572.811,00	76.830.664.061,03	99,99	96.289.643.787,66
7.1.5.	Penerimaan Pinjaman Daerah	25.000.000.000,00	25.000.000.000,00	100,00	0,00
<b>7.2.</b>	<b>PENGELUARAN PEMBIAYAAN</b>	<b>0,00</b>	<b>0,00</b>	<b>0,00</b>	<b>0,00</b>
7.2.2.	Penyertaan Modal / Investasi Pemerintahan Daerah	0,00	0,00	0,00	0,00
7.2.4.	Pemberian Pinjaman Daerah	0,00	0,00	0,00	0,00
	<b>PEMBIAYAAN NETTO</b>	<b>101.840.572.811,00</b>	<b>101.830.664.061,03</b>	<b>99,99</b>	<b>96.289.643.787,66</b>
	<b>SISA LEBIH PEMBIAYAAN ANGGARAN (SILPA)</b>	<b>0,00</b>	<b>53.526.645.467,81</b>		<b>76.840.572.811,03</b>

  
**WALIKOTA SOLOK**  
**ZUL ELFIAN UMAR**

**PEMERINTAH KOTA SOLOK**  
**LAPORAN PERUBAHAN SALDO ANGGARAN LEBIH**  
**PER TANGGAL 31 DESEMBER 2022 DAN 2021**

Uraian	2022	2021
<b>Saldo Anggaran Lebih Awal</b>	<b>76.840.572.811,03</b>	<b>96.299.643.787,66</b>
Penggunaan SAL sebagai Penerimaan Pembiayaan Tahun Berjalan	76.830.664.061,03	96.299.643.787,66
<b>Subtotal</b>	<b>76.830.664.061,03</b>	<b>96.299.643.787,66</b>
Sisa Lebih Pembiayaan Anggaran (SILPA)	53.526.645.467,81	76.850.572.811,03
<b>Subtotal</b>	<b>53.526.645.467,81</b>	<b>76.850.572.811,03</b>
Koreksi Kesalahan Pembukuan Tahun Sebelumnya	(9.908.750,00)	(10.000.000,00)
<b>Saldo Anggaran Lebih Akhir</b>	<b>53.526.645.467,81</b>	<b>76.840.572.811,03</b>

**WALIKOTA SOLOK**

  
**ZUL ELFAN UMAR**



**PEMERINTAH KOTA SOLOK**  
**LAPORAN OPERASIONAL**  
**UNTUK TAHUN YANG BERAKHIR SAMPAI DENGAN**  
**31 DESEMBER 2022 DAN 2021**

URAIAN	2022	2021	Kenaikan/Penurunan	%
<b>KEGIATAN OPERASIONAL</b>				
<b>PENDAPATAN</b>				
<b>PENDAPATAN ASLI DAERAH</b>				
Pendapatan Pajak Daerah	12.921.487.695,72	12.357.811.361,43	563.676.334,29	4,56
Pendapatan Retribusi Daerah	5.299.866.446,00	4.710.680.089,00	589.186.357,00	12,51
Pendapatan Hasil Pengelolaan Kekayaan Daerah yang di Dipisahkan	16.842.785.449,00	184.461.303,00	16.658.324.146,00	9.030,80
Pendapatan Asli Daerah Lainnya	8.091.316.992,74	12.638.603.447,57	(4.547.286.454,83)	(35,98)
<b>Jumlah Pendapatan Asli Daerah</b>	<b>43.155.456.583,46</b>	<b>29.891.556.201,00</b>	<b>13.263.900.382,46</b>	<b>44,37</b>
<b>PENDAPATAN TRANSFER</b>				
<b>TRANSFER PEMERINTAH PUSAT - DANA PERIMBANGAN</b>				
Dana Bagi Hasil Pajak	13.410.913.651,00	16.340.846.700,00	(2.929.933.049,00)	(17,93)
Dana Bagi Hasil Sumber Daya Alam	4.458.317.773,00	45.483.518,00	4.412.834.255,00	9.702,05
Dana Alokasi Umum	368.885.396.322,00	369.336.357.000,00	(450.960.678,00)	(0,12)
Dana Alokasi Khusus	64.594.060.280,00	68.323.943.248,00	(3.729.882.968,00)	(5,46)
<b>Jumlah Pendapatan Transfer Dana Perimbangan</b>	<b>451.348.688.026,00</b>	<b>454.046.630.466,00</b>	<b>(2.697.942.440,00)</b>	<b>(0,59)</b>
<b>TRANSFER PEMERINTAH PUSAT LAINNYA</b>				
Dana Otonomi Khusus	0,00	0,00	-	-
Dana Penyesuaian	7.213.458.000,00	9.206.716.000,00	(1.993.258.000,00)	(21,65)
<b>Jumlah Pendapatan Transfer Lainnya</b>	<b>7.213.458.000,00</b>	<b>9.206.716.000,00</b>	<b>(1.993.258.000,00)</b>	<b>(21,65)</b>
<b>TRANSFER PEMERINTAH PROVINSI</b>				
Pendapatan Bagi Hasil Pajak	31.795.289.505,00	29.187.234.136,00	2.608.055.369,00	8,94
Pendapatan Bagi Hasil Lainnya	0,00	0,00	-	-
<b>Jumlah Pendapatan Transfer Pemerintah Provinsi</b>	<b>31.795.289.505,00</b>	<b>29.187.234.136,00</b>	<b>2.608.055.369,00</b>	<b>8,94</b>
<b>BANTUAN KEUANGAN</b>				
Pendapatan Bantuan Keuangan	13.199.000.000,00	0,00	13.199.000.000,00	-
<b>Jumlah Pendapatan Transfer</b>	<b>503.556.435.531,00</b>	<b>492.440.580.602,00</b>	<b>11.115.854.929,00</b>	<b>2,26</b>
<b>LAIN-LAIN PENDAPATAN DAERAH</b>				
Pendapatan Hibah	25.394.389.826,00	582.000.000,00	24.812.389.826,00	4.263,30
Pendapatan Dana Darurat	0,00	11.397.227.500,00	(11.397.227.500,00)	(100,00)
Pendapatan Lainnya	0,00	-	-	-
<b>Jumlah Lain-lain Pendapatan yang sah</b>	<b>25.394.389.826,00</b>	<b>11.979.227.500,00</b>	<b>13.415.162.326,00</b>	<b>111,99</b>
<b>JUMLAH PENDAPATAN</b>	<b>572.106.281.940,46</b>	<b>534.311.364.303,00</b>	<b>37.794.917.637,46</b>	<b>7,07</b>
<b>BEBAN</b>				
Beban Pegawai	258.251.640.640,00	251.347.228.639,00	6.904.412.001,00	2,75
Beban Persediaan	37.154.314.750,09	19.960.483.755,17	17.193.830.994,92	86,14
Beban Jasa	111.033.135.049,40	102.873.468.782,32	8.159.666.267,08	7,93
Beban Pemeliharaan	12.487.713.173,32	16.026.324.667,26	(3.538.611.493,94)	(22,08)
Beban Perjalanan Dinas	44.925.701.329,01	41.518.703.056,00	3.406.998.273,01	8,21
Beban Bunga	236.130.122,00	-	236.130.122,00	-
Beban Subsidi	90.000.000,00	-	90.000.000,00	-
Beban Hibah	8.795.722.869,00	22.624.295.148,66	(13.828.572.279,66)	(61,12)
Beban Bantuan Sosial	404.117.750,00	2.559.608.314,00	(2.155.490.564,00)	(84,21)
Beban Penyusutan	67.229.364.082,77	61.494.909.393,80	5.734.454.688,97	9,33
Beban Penyisihan Piutang	1.092.761.469,98	1.246.699.689,03	(153.938.219,05)	(12,35)
Beban Penyisihan Piutang	35.000.000,00	-	35.000.000,00	-
Beban Transfer	-	14.866.244.538,00	(14.866.244.538,00)	(100,00)
Beban Lain-lain	541.735.601.235,57	534.517.965.983,24	7.217.635.252,33	1,35
<b>JUMLAH BEBAN</b>	<b>541.735.601.235,57</b>	<b>534.517.965.983,24</b>	<b>7.217.635.252,33</b>	<b>1,35</b>
<b>SURPLUS/DEFISIT DARI OPERASI</b>	<b>30.370.680.704,89</b>	<b>(206.601.680,24)</b>	<b>30.577.282.385,13</b>	<b>(14.800,11)</b>
<b>KEGIATAN NON OPERASIONAL</b>				
<b>SURPLUS/DEFISIT DARI KEGIATAN NON OPERASIONAL</b>				
<b>SURPLUS NON OPERASIONAL</b>				
Surplus Penjualan/Pertukaran/Pelepasan Aset Nonlancar	-	-	-	-
Surplus Penyelesaian Kewajiban Jangka Panjang	-	-	-	-
Surplus Kegiatan Non Operasional Lainnya	111.500.900,00	-	111.500.900,00	-
<b>Jumlah Surplus Non Operasional</b>	<b>111.500.900,00</b>	<b>-</b>	<b>111.500.900,00</b>	<b>-</b>

URAIAN		2022	2021	Kenaikan/Penurunan	%
<b>DEFISIT NON OPERASIONAL</b>					
	Defisit Penjualan/Pertukaran/Pelepasan Aset Nonlancar	-	-	-	-
	Defisit Penyelesaian Kewajiban Jangka Panjang	-	-	-	-
	Defisit Kegiatan Non Operasional Lainnya	-	-	-	-
	<b>Jumlah Defisit Non Operasional</b>				
	<b>JUMLAH SURPLUS/DEFISIT DARI KEGIATAN NON OPERASIONAL</b>	<b>111.500.900,00</b>		111.500.900,00	
	<b>SURPLUS/DEFISIT SEBELUM POS LUAR BIASA</b>	<b>30.482.181.604,89</b>	<b>(206.601.680,24)</b>	<b>30.688.783.285,13</b>	<b>(14.854,08)</b>
<b>POS LUAR BIASA</b>					
	Pendapatan Luar Biasa	0,00	0,00		
	Beban Luar Biasa	30.770.000,00	605.071.779,00	(574.301.779,00)	(94,91)
	<b>POS LUAR BIASA</b>	<b>30.770.000,00</b>	<b>(605.071.779,00)</b>	<b>635.841.779,00</b>	<b>(105,09)</b>
	<b>SURPLUS/DEFISIT-LO</b>	<b>30.451.411.604,89</b>	<b>(811.673.459,24)</b>	<b>31.263.085.064,13</b>	<b>(3.851,68)</b>

WALIKOTA SOLOK

ZUL ELFIAN UMAR

**PEMERINTAH KOTA SOLOK**  
**LAPORAN PERUBAHAN EKUITAS**  
**UNTUK TAHUN YANG BERAKHIR SAMPAI DENGAN**  
**31 DESEMBER 2022 DAN 2021**

URAIAN	2022	2021
<b>EKUITAS AWAL</b>	<b>1.514.605.569.045,76</b>	<b>1.561.361.687.472,39</b>
<b>SURPLUS DEFISIT LO</b>	<b>30.451.411.604,89</b>	<b>(811.673.459,24)</b>
<b>DAMPAK KUMULATIF PERUBAHAN KEBIJAKAN/KESALAHAN</b>	<b>(3.651.546.708,95)</b>	<b>(45.944.444.967,39)</b>
<b>MENDASAR</b>		
Koreksi Nilai Kas	(33.858.750,00)	(10.000.000,00)
Koreksi Nilai Persediaan	-	364.965.592,00
Koreksi Nilai Piutang	(3.191.137.410,00)	(1.174.290.113,00)
Koreksi Nilai Penyisihan Piutang	3.191.137.410,00	(736.731,56)
Koreksi Nilai Bagian Beban dibayar dimuka	-	-
Koreksi Nilai Investasi permanen Lainnya	-	-
Koreksi Nilai Investasi Non Permanen Lainnya	(4.834.406.077,63)	(2.712.266.325,75)
Koreksi Nilai Aset Tetap	(2.039.142.917,00)	12.754.128.060,00
Koreksi Nilai Penyusutan Aset Tetap	(1.226.642.887,00)	4.819.846.387,20
Koreksi Nilai Aset Tidak Berwujud	(3.394.600,00)	-
Koreksi Nilai Amortisasi Aset Tidak Berwujud	2.263.066,67	-
Koreksi Nilai Penyusutan Aset Lain-lain	4.285.335.027,01	(59.984.645.588,28)
Koreksi Nilai Pendapatan diterima dimuka	198.300.429,00	-
Koreksi Nilai Utang	-	-
koreksi Lain-lain	-	(1.446.248,00)
<b>JUMLAH EKUITAS AKHIR</b>	<b>1.541.405.433.941,70</b>	<b>1.514.605.569.045,76</b>

**WALIKOTA SOLOK**  
  
**ZUL ELHAN UMAR**

**PEMERINTAH KOTA SOLOK**  
**NERACA**  
**PER 31 DESEMBER 2022 DAN 2021**

No.	Uraian	2022	2021
1	2	3	4
1	<b>ASET</b>		
2	<b>ASET LANCAR</b>		
3	Kas di Kas Daerah	53.522.317.577,32	76.676.812.857,03
4	Kas di Bendahara Pengeluaran	4.327.890,49	164.498.777,00
	Kas Lainnya di bendahara pengeluaran		19.151.197,00
5	Kas di Bendahara Penerimaan		
6	Setara Kas		
7	Kas Lainnya dibendahara Umum Daerah (PFK)	12.497.832,00	
8	Investasi Jangka Pendek		
9	Piutang Pajak	6.245.395.199,00	8.633.807.894,00
10	Penyisihan Piutang Pajak	(2.824.406.779,94)	(5.242.561.426,97)
11	Piutang Pajak Netto	3.420.988.419,06	3.391.246.467,03
12	Piutang Retribusi	2.710.251.828,00	2.458.864.941,00
13	Penyisihan Piutang Retribusi	(2.371.440.745,47)	(2.144.462.938,46)
14	Piutang Retribusi Netto	338.811.082,53	314.402.002,54
15	Piutang Hasil Pengelolaan Kekayaan Yang dipisahkan		
	Piutang Lain-lain PAD yg sah	388.622,50	-
16	Piutang Transfer Pemerintah Provinsi dan Pemerintah Daerah Lainnya	3.724.249.294,00	5.393.152.879,00
	Piutang Pendapatan Transfer Pemerintah Pusat-Dana Perimbangan		550.395.102,00
17	Belanja dibayar dimuka	545.987.568,41	513.800.423,54
18	Bagian Lancar Pinjaman kepada Perusahaan Negara	-	-
19	Bagian Lancar Tagihan Penjualan Angsuran	-	-
20	Penyisihan Bagian Lancar Penjualan Angsuran	-	-
21	Bagian Lancar Penjualan Angsuran	-	-
22	Bagian lancar Tuntutan Ganti Rugi	8.805.591,00	8.805.591,00
23	Penyisihan Bagian Lancar Tuntutan Ganti Rugi	-	-
24	Bagian Lancar Tuntutan Ganti Rugi Netto	8.805.591,00	8.805.591,00
25	Piutang Lainnya	184.296.345,00	207.446.345,00
26	Penyisihan Piutang Lainnya	(128.318.000,00)	(147.018.000,00)
27	Piutang Lainnya Netto	55.978.345,00	60.428.345,00
28	Persediaan	30.491.327.685,80	12.937.480.653,50
29	<b>Jumlah Aset Lancar</b>	<b>92.125.679.908,11</b>	<b>100.030.174.294,64</b>
30		-	-
31	<b>INVESTASI JANGKA PANJANG</b>		
32	Investasi Non Permanen		
33	Investasi Non Permanen Lainnya	4.088.460.279,55	4.088.460.279,55
34	Penyisihan piutang investasi non permanen lainnya	(2.295.366.522,05)	(2.295.366.522,05)
35	<b>Jumlah Investasi Nonpermanen</b>	<b>1.793.093.757,50</b>	<b>1.793.093.757,50</b>
36	Investasi Permanen		
37	Penyertaan Modal Pemerintah Daerah	103.833.899.000,00	103.833.899.000,00
38	Investasi Permanen Lainnya	64.232.203.428,26	69.066.609.505,89
39	<b>Jumlah Investasi Permanen</b>	<b>168.066.102.428,26</b>	<b>172.900.508.505,89</b>
40	<b>Jumlah Investasi Jangka Panjang</b>	<b>169.859.196.185,76</b>	<b>174.693.602.263,39</b>
41		-	-
42	<b>ASET TETAP</b>		
43	Tanah	194.035.801.765,24	188.918.992.860,24
44	Peralatan dan Mesin	254.513.943.098,10	239.361.385.258,64
45	Gedung dan Bangunan	594.182.963.349,27	512.845.070.570,54
46	Jalan, Irigasi, dan Jaringan	931.261.452.131,68	912.393.191.036,94
47	Aset Tetap Lainnya	42.834.327.997,58	41.659.539.696,58
48	Konstruksi dalam Pengerjaan	30.451.404.037,43	24.184.474.190,00
49	Akumulasi Penyusutan	(789.104.484.214,90)	(720.732.384.840,60)
50	<b>Jumlah Aset Tetap</b>	<b>1.258.175.408.164,40</b>	<b>1.198.630.268.772,34</b>
51		-	-
52	<b>DANA CADANGAN</b>		
53	Dana Cadangan		
54	<b>Jumlah Dana Cadangan</b>		
55		-	-
56	<b>ASET LAINNYA</b>		
57	Kas yang dibatasi penggunaannya		
58	Tagihan Penjualan Angsuran	211.204.158,00	211.204.158,00
59	Tuntutan perbendaharaan		
60	Tuntutan Ganti Rugi		
61	Kemitraan dengan Pihak Ketiga		
62	Aset Tak Berwujud	3.254.753.500,00	3.162.688.100,00
	Amortisasi Aset Tak Berwujud	(1.483.439.349,99)	(1.232.948.208,33)
63	Aset Lain-Lain	104.131.027.086,69	100.436.968.252,03
	Akumulasi Penyusutan Aset Lain-lain	(55.518.851.766,90)	(59.973.033.406,77)
64	<b>Jumlah Aset Lainnya</b>	<b>50.594.693.627,80</b>	<b>42.604.878.894,93</b>
65			
66	<b>JUMLAH ASET</b>	<b>1.570.754.977.886,07</b>	<b>1.515.958.924.225,30</b>
67			

No.	Uraian	2022	2021
1	2	3	4
68	<b>KEWAJIBAN</b>		
69	<b>KEWAJIBAN JANGKA PENDEK</b>		
70	Utang Perhitungan Pihak Ketiga (PFK)	12.497.832,00	-
71	Utang Pajak Lainnya		16.943.030,00
72	Utang Perhitungan Pihak Ketiga Lainnya	3.576.313.575,55	2.146.990,00
73	Utang Bunga		-
74	Pendapatan Diterima Dimuka	119.674.406,82	634.750.234,54
75	Utang Belanja	281.430.564,00	362.747.375,00
76	Utang Jangka Pendek Lainnya	359.627.566,00	336.767.550,00
77	<b>Jumlah Kewajiban Jangka Pendek</b>	<b>4.349.543.944,37</b>	<b>1.353.355.179,54</b>
78			
79	<b>KEWAJIBAN JANGKA PANJANG</b>		
80	Utang Dalam Negeri - Sektor Perbankan	-	-
81	Utang Dalam Negeri - Obligasi	-	-
82	Premium (diskonto) Obligasi	-	-
83	Utang Jangka Panjang Lainnya	25.000.000.000,00	-
84	<b>Jumlah Kewajiban Jangka Panjang</b>	<b>25.000.000.000,00</b>	<b>-</b>
85			
86	<b>JUMLAH KEWAJIBAN</b>	<b>29.349.543.944,37</b>	<b>1.353.355.179,54</b>
87			
88	<b>EKUITAS</b>		
89	Ekuitas	1.541.405.433.941,70	1.514.605.569.045,76
90	<b>JUMLAH EKUITAS</b>	<b>1.541.405.433.941,70</b>	<b>1.514.605.569.045,76</b>
91			
92	<b>JUMLAH KEWAJIBAN DAN EKUITAS</b>	<b>1.570.754.977.886,07</b>	<b>1.515.958.924.225,30</b>

  
 WALIKOTA SOLOK  
 ZUL ELFIAN UMAR

**PEMERINTAH KOTA SOLOK**  
**LAPORAN ARUS KAS**  
**UNTUK TAHUN YANG BERAKHIR SAMPAI DENGAN 31 DESEMBER 2022 DAN TAHUN 2021**


URAIAN	Tahun 2022	Tahun 2021
<b>ARUS KAS DARI AKTIVITAS OPERASI</b>		
Arus Masuk Kas		
Penerimaan Pajak Daerah	12.141.648.561,00	11.470.357.365,70
Penerimaan Retribusi Daerah	5.048.479.559,00	4.398.701.913,00
Penerimaan Hasil Pengelolaan Kekayaan Daerah Yang Dipisahkan	16.842.785.449,00	13.918.492.029,00
Penerimaan Lain-lain PAD yang Sah	8.074.928.370,24	12.622.639.952,57
Penerimaan Dana Bagi Hasil Pajak	12.035.281.674,00	14.018.479.141,00
Penerimaan Dana Bagi Hasil Bukan Pajak (Sumber Daya Alam)	4.458.317.773,00	3.294.106.554,00
Penerimaan Dana Alokasi Umum	368.885.396.322,00	369.336.357.000,00
Penerimaan Dana Alokasi Khusus	64.594.060.280,00	68.323.943.248,00
Penerimaan Dana Otonomi Khusus		-
Penerimaan Dana Penyesuaian	7.213.458.000,00	9.206.716.000,00
Penerimaan Bagi Hasil Pajak	33.464.193.090,00	28.860.577.233,00
Penerimaan Bagi Hasil Pajak Lainnya		-
Penerimaan Bantuan Keuangan Dari Provinsi	13.199.000.000,00	-
Penerimaan Hibah		11.979.227.500,00
Penerimaan Dana Darurat		-
Penerimaan Lainnya		-
Penerimaan dari Pendapatan Luar Biasa		-
<b>Jumlah Arus Masuk Kas</b>	<b>545.957.549.078,24</b>	<b>547.429.597.936,27</b>
Arus Keluar Kas		
Pembayaran Pegawai	260.795.682.462,00	251.252.036.537,00
Pembayaran Barang dan Jasa	211.121.599.418,01	191.050.565.360,32
Pembayaran Bunga	236.130.122,00	-
Pembayaran Subsidi	90.000.000,00	-
Pembayaran Hibah	9.093.728.316,00	13.335.362.270,27
Pembayaran Bantuan Sosial	404.117.750,00	2.559.608.314,00
Pembayaran Bantuan Keuangan	35.000.000,00	-
Pembayaran Tidak Terduga	30.770.000,00	737.371.325,00
Pembayaran Bagi Hasil Pajak		-
Pembayaran Bagi Hasil Retribusi		-
Pembayaran Bagi Hasil Pendapatan Lainnya		-
Pembayaran Kejadian Luar Biasa		-
Pembayaran Bantuan Partai Politik	611.318.988,00	655.280.988,00
<b>Jumlah Arus Keluar Kas</b>	<b>482.418.347.056,01</b>	<b>459.590.224.794,59</b>
<b>Arus Kas Bersih dari Aktivitas Operasi</b>	<b>63.539.202.022,23</b>	<b>87.839.373.141,68</b>
<b>ARUS KAS AKTIVITAS INVESTASI</b>		
Arus Masuk Kas		
Pencairan Dana Cadangan		-
Penjualan Penjualan atas Tanah		-
Penjualan Penjualan atas Peralatan dan Mesin		-
Penjualan Penjualan Atas Gedung dan Bangunan		-
Penjualan Atas Penjualan Jalan, Irigasi dan Jaringan		-
Penjualan dari Penjualan Aset Tetap		-
Penjualan dari Penjualan Aset Lainnya		-
Hasil Penjualan Kekayaan Daerah yang Dipisahkan		-
Penerimaan Penjualan Investasi Non Permanen		-
<b>Jumlah Arus Masuk Kas</b>		-
Arus Keluar Kas		
Pembentukan Dana Cadangan		-
Perolehan Tanah	1.428.843.000,00	172.180.000,00
Perolehan Peralatan dan Mesin	14.194.625.024,46	22.585.433.208,00
Perolehan Gedung dan Bangunan	59.702.903.956,93	25.269.671.266,63
Perolehan Jalan, Irigasi dan Jaringan	21.847.319.838,72	39.107.114.886,68
Perolehan Aset Tetap Lainnya	1.373.303.446,00	1.631.197.437,00
Perolehan Aset Lainnya		-
Penyertaan Modal (Investasi) Pemerintah Daerah		-
Pengeluaran Pembelian Investasi Non Permanen		-
<b>Jumlah Arus Keluar Kas</b>	<b>98.546.995.266,11</b>	<b>88.765.596.798,31</b>
<b>Arus Kas Bersih Dari Aktifitas Investasi Non Keuangan</b>	<b>(98.546.995.266,11)</b>	<b>(88.765.596.798,31)</b>

URAIAN	Tahun 2022	Tahun 2021
<b>ARUS KAS DARI AKTIVITAS PENDANAAN</b>		
Arus Masuk Kas		
Pinjaman Dalam Negeri - Pemerintah Pusat	25.000.000.000,00	-
Pinjaman Dalam Negeri - Pemerintah Daerah Lainnya		-
Pinjaman Dalam Negeri - Lembaga Keuangan Bank		-
Pinjaman Dalam Negeri - Lembaga Keuangan Bukan Bank		-
Pinjaman Dalam Negeri - Obligasi		-
Pinjaman Dalam Negeri - Lainnya		-
Penerimaan Kembali Pinjaman kepada Perusahaan Negara		-
Penerimaan Kembali Pinjaman Daerah		-
Penerimaan Kembali Pinjaman kepada Pemerintah Daerah Lainnya		-
Pencairan Dana Cadangan		-
Hasil Penjualan Kekayaan Daerah yang Dipisahkan		-
<b>Jumlah Arus Masuk Kas</b>	<b>25.000.000.000,00</b>	<b>-</b>
Arus Keluar Kas		
Pembayaran Pokok Pinjaman Dalam Negeri - Pemerintah Pusat		-
Pembayaran Pokok Pinjaman Dalam Negeri - Pemerintah Daerah Lainnya		-
Pembayaran Pokok Pinjaman Dalam Negeri - Lembaga Keuangan Bank		-
Pembayaran Pokok Pinjaman Dalam Negeri - Lembaga Keuangan Bukan Bank		-
Pembayaran Pokok Pinjaman Dalam Negeri - Obligasi		-
Pembayaran Pokok Pinjaman Dalam Negeri - Lainnya		-
Pemberian Pinjaman kepada Perusahaan Negara		-
Pemberian Pinjaman kepada Perusahaan Daerah		-
Pemberian Dana Talangan		-
Pemberian Pinjaman kepada Pemerintah		-
Penyertaan Modal (Investasi) Pemerintah Daerah		-
Jumlah Arus Keluar Kas		-
<b>Arus Kas Bersih Dari Aktifitas Pendanaan</b>	<b>25.000.000.000,00</b>	<b>-</b>
<b>ARUS KAS DARI AKTIVITAS TRANSITORIS/ NONANGGARAN</b>		
Arus Masuk Kas		
Penerimaan Sisa UYHD Tahun Sebelumnya	161.165.303,00	64.168.523,00
Penerimaan Perhitungan Pihak Ketiga (PFK)	23.739.120.560,00	15.386.163.113,00
Penerimaan Contra Post-LS	215.184.610,66	7.364.001.160,00
Penerimaan UP/GU/TU	4.008.726.272,50	-
Sisa UP Tahun Berjalan di bendahara pengeluaran		-
<b>Jumlah Arus Masuk Kas</b>	<b>28.124.196.746,16</b>	<b>22.814.332.796,00</b>
Arus Keluar Kas		
Pengeluaran Perhitungan Pihak Ketiga	23.739.120.560,00	15.386.163.113,00
Pengeluaran Uang Persediaan (UP) dan TU	17.521.069.471,99	26.051.347.257,00
<b>Jumlah Arus Keluar Kas</b>	<b>41.260.190.031,99</b>	<b>41.437.510.370,00</b>
<b>Arus Kas Bersih Dari Aktifitas Transitoris</b>	<b>(13.135.993.285,83)</b>	<b>(18.623.177.574,00)</b>
<b>Kenaikan (Penurunan) Bersih Kas Selama Periode</b>	<b>(23.143.786.529,71)</b>	<b>(19.549.401.230,63)</b>
<b>Saldo Awal Kas</b>	<b>76.676.012.857,03</b>	<b>96.225.414.087,66</b>
<b>Koreksi Saldo Awal Kas (BOS)</b>	<b>(9.908.750,00)</b>	<b>-</b>
<b>Saldo Akhir Kas</b>	<b>53.522.317.577,32</b>	<b>76.676.812.857,03</b>
<b>Saldo Akhir Kas di Bendahara Pengeluaran</b>	<b>4.327.890,49</b>	<b>164.498.777,00</b>
<b>Saldo Akhir Kas Lainnya di Bendahara Pengeluaran</b>	<b>12.497.832,00</b>	<b>19.151.197,00</b>
<b>Saldo Akhir Kas di Bendahara Penerimaan</b>		
<b>Saldo Akhir Kas di Bendahara FKTP</b>		
<b>Saldo Akhir Kas di Bendahara BOS</b>		
<b>Saldo Akhir Kas di BUD / Kas Daerah</b>	<b>53.539.143.299,81</b>	<b>76.860.462.831,03</b>

WALIKOTA SOLOK  
  
ZUL ELFIAN UMAR

KOTA SOLOK  
 DAFTAR REKAPITULASI PIUTANG DAERAH  
 TAHUN ANGGARAN 2022

No.	SKPD	Jenis Piutang	Saldo Awal Piutang	Penambahan Piutang	Pengurangan Piutang	Saldo Akhir Piutang	
1.	Badan Keuangan Daerah	<b>a. Pajak Daerah</b>	<b>8.633.807.894,00</b>	<b>2.238.717.621,00</b>	<b>4.627.130.316,00</b>	<b>6.245.395.199,00</b>	
		- Pajak Hotel	41.481.660,00	39.234.695,00	39.321.660,00	41.394.695,00	
		- Pajak Restoran	29.358.341,00	43.901.626,00	22.167.341,00	51.092.626,00	
		- Pajak Reklame	12.951.269,00	-	-	12.951.269,00	
		- Pajak Penerangan Jalan Umum	403.737.610,00	415.920.211,00	403.737.610,00	415.920.211,00	
		- PBB P-2	8.146.279.014,00	1.739.661.089,00	4.161.903.705,00	5.724.036.398,00	
		<b>b. Piutang Hasil Pengelolaan Kekayaan Daerah Yang Dipisahkan</b>	-	-	-	-	-
		Bagian Deviden PT. Bank Pembangunan Daerah	-	-	-	-	-
		<b>c. Piutang Lain-Lain PAD Yang Sah</b>	-	<b>388.622,50</b>	-	<b>388.622,50</b>	
		Remunerasi Penyaluran Dana Bagi Hasil	-	388.622,50	-	388.622,50	
		<b>d. Piutang Transfer Pemerintah Provinsi dan Pemerintah Daerah Lainnya</b>	<b>5.393.152.879,00</b>	<b>3.724.249.294,00</b>	<b>5.393.152.879,00</b>	<b>3.724.249.294,00</b>	
		- Pajak Kendaraan Bermotor	1.375.504.846,00	1.367.736.866,00	1.375.504.846,00	1.367.736.866,00	
		- Pajak Bea Balik Nama-Kendaraan Bermotor	941.811.529,00	609.263.842,00	941.811.529,00	609.263.842,00	
		- Pajak Bahan Bakar Kendaraan Bermotor	3.067.565.862,00	1.737.830.703,00	3.067.565.862,00	1.737.830.703,00	
		- Pajak Air Permukaan	8.270.642,00	9.417.883,00	8.270.642,00	9.417.883,00	
		<b>e. Piutang Transfer Pemerintah Pusat</b>	<b>550.395.102,00</b>	-	<b>550.395.102,00</b>	-	
		- Bagi Hasil dari Pajak Penghasilan (PPh)	113.384.620,00	-	113.384.620,00	-	
		- Bagi Hasil dari Pajak Bumi dan Bangunan	391.001.008,00	-	391.001.008,00	-	
		- Bagi Hasil Cukai Tembakau	525.956,00	-	525.956,00	-	
		- Dana Bagi Hasil Sumber Daya Alam	45.483.518,00	-	45.483.518,00	-	
		<b>f. Bagian Lancar Tuntutan Ganti Rugi</b>	<b>8.805.591,00</b>	-	-	<b>8.805.591,00</b>	
Bagian Lancar Tuntutan Ganti Rugi	8.805.591,00	-	-	8.805.591,00			
<b>g. Piutang Lainnya</b>	<b>25.353.345,00</b>	-	-	<b>25.353.345,00</b>			
Piutang Atas Pendapatan Jasa Giro Dana BOS SD yang Terlanjur Disetor Bank Nagari	25.353.345,00	-	-	25.353.345,00			
<b>Jumlah Piutang</b>	<b>14.611.514.811,00</b>	<b>5.963.355.537,50</b>	<b>10.570.678.297,00</b>	<b>10.004.192.051,50</b>			
2	Dinas Perdagangan Koperasi dan UKM	<b>Piutang Retribusi</b>	<b>2.056.604.786,00</b>	<b>341.613.176,00</b>	-	<b>2.398.217.962,00</b>	
		- Retribusi Pelayanan Pasar	1.816.604.786,00	341.613.176,00	-	2.158.217.962,00	
		- Retribusi Pemakaian Pertokoan RTH	240.000.000,00	-	-	240.000.000,00	
		<b>Jumlah</b>	<b>2.056.604.786,00</b>	<b>341.613.176,00</b>	-	<b>2.398.217.962,00</b>	
3	Dinas Komunikasi dan Informatika	<b>Piutang Retribusi</b>	<b>12.237.905,00</b>	<b>2.574.611,00</b>	-	<b>14.812.516,00</b>	
		Retribusi Pengendalian Menara Telekomunikasi	12.237.905,00	2.574.611,00	-	14.812.516,00	
		<b>Jumlah</b>	<b>12.237.905,00</b>	<b>2.574.611,00</b>	-	<b>14.812.516,00</b>	
4	Dinas Perhubungan	<b>Piutang Retribusi</b>	<b>390.022.250,00</b>	-	<b>92.800.900,00</b>	<b>297.221.350,00</b>	
		- Retribusi Tempat Khusus Parkir Pasar	194.360.900,00	-	82.800.900,00	111.560.000,00	
		- Retribusi Tempat Khusus Parkir RTH	4.080.000,00	-	-	4.080.000,00	
		- Retribusi Tempat Khusus Parkir di Tepi Jalan Umum	191.581.350,00	-	10.000.000,00	181.581.350,00	
		<b>Jumlah</b>	<b>390.022.250,00</b>	-	<b>92.800.900,00</b>	<b>297.221.350,00</b>	
5	Dinas Pangan	<b>Piutang Lainnya</b>	<b>182.093.000,00</b>	-	<b>23.150.000,00</b>	<b>158.943.000,00</b>	
		Dana Bergulir Lumbung Pangan dan Tunda Jual	182.093.000,00	-	23.150.000,00	158.943.000,00	
		<b>Jumlah</b>	<b>182.093.000,00</b>	-	<b>23.150.000,00</b>	<b>158.943.000,00</b>	
<b>Jumlah Piutang</b>			<b>17.252.472.752,00</b>	<b>6.307.543.324,50</b>	<b>10.686.629.197,00</b>	<b>12.873.386.879,50</b>	

WALIKOTA SOLOK  
  
 ZUL ELFIAN UMAR



Lampiran IX : Peraturan Daerah  
Nomor : 03 Tahun 2023  
Tanggal : 15 September 2023

**KOTA SOLOK**  
**DAFTAR REKAPITULASI PENYISIHAN PIUTANG DAERAH TIDAK TERTAGIH**  
**TAHUN ANGGARAN 2022**

No.	Jenis Piutang	Jumlah Piutang	Jumlah Penyisihan	Jumlah Piutang Bersih
1	Piutang Pajak Daerah	6.245.395.199,00	2.824.406.779,94	3.420.988.419,06
2	Piutang Retribusi	2.710.251.828,00	2.371.440.745,47	338.811.082,53
3	Piutang Lain-Lain PAD Yang Sah	388.622,50	-	388.622,50
4	Piutang Hasil Pengelolaan Kekayaan Daerah Yang Dipisahkan	-	-	-
5	Piutang Transfer Pemerintah Provinsi dan Pemerintah Daerah	3.724.249.294,00	-	3.724.249.294,00
6	Piutang Transfer Pemerintah Pusat-Dana Perimbangan	-	-	-
7	Bagian Lancar Tuntutan Ganti Rugi	8.805.591,00	-	8.805.591,00
8	Piutang Lainnya	184.296.345,00	128.318.000,00	55.978.345,00
	<b>Jumlah</b>	<b>12.873.386.879,50</b>	<b>5.324.165.525,41</b>	<b>7.549.221.354,09</b>

~~WALIKOTA SOLOK~~

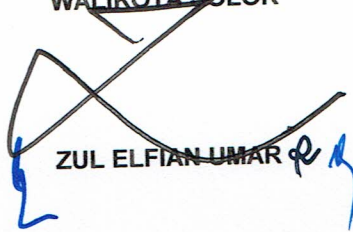
ZUL ELFIAN UMAR 

Lampiran X : Peraturan Daerah Kota Solok  
Nomor : 03 Tahun 2023  
Tanggal : 15 September 2023

**KOTA SOLOK**  
**DAFTAR REKAPITULASI DANA BERGULIR DAN PENYISIHAN DANA BERGULIR**  
**TAHUN ANGGARAN 2022**

No	OPD	Jumlah Dana Bergulir	Penyisihan Piutang Dana Bergulir	Jumlah Piutang Bersih
1	Dinas Pangan	184.296.345,00	128.318.000,00	55.978.345,00
		<b>184.296.345,00</b>	<b>128.318.000,00</b>	<b>55.978.345,00</b>


**WALIKOTA SOLOK**

  
**ZUL ELFAN UMAR**

KOTA SOLOK  
DAFTAR PENYERTAAN MODAL (INVESTASI) DAERAH  
TAHUN ANGGARAN 2022

Lampiran XI : Peraturan Daerah Kota Solok  
Nomor : 03 Tahun 2023  
Tanggal : 15 September 2023

No.	Tahun Penyertaan Modal	Nama Badan/Lembaga/Perhak Ketiga	Dasar Hukum Penyertaan	Bentuk Penyertaan Modal Pemerintah Daerah	Jumlah Penyertaan Modal Daerah	Jumlah Modal yang Telah Diseritikan Dengan Awal Tahun (Rp)	Penyertaan Modal Tahun Ini (Rp)	Jumlah Modal yang Telah Diseritikan Sampai Dengan Akhir Tahun Ini (Rp)	Sisa Modal yang Belum Diseritikan (Rp)	Hasil Penyertaan Modal Daerah Tahun Ini (Rp)	Jumlah Modal (Investasi) yang Diterima Kembali Tahun Ini (Rp)	Jumlah Sisa Modal Yang Diseritikan Sampai Dengan Tahun Ini (Rp)
(1)	(2)	(3)	(4)	(5)	(6)	(7)	(8)	(9+7+8)	(10=6-9)	(11)	(12)	(13)
Investasi Permanen :												
1		PT. Bank Pembangunan Daerah (BPD) Sumbur Sumbawa Barat (Bank Nagari)			101.009.000.000,00	101.009.000.000,00	-	101.009.000.000,00	-			
2		PT. Bahalung Citrajaya Sumbur (Pembangunan Mesin Peranda Sumbur)	Perda No. 4 Tahun 2012 tanggal 1 Agustus 2012	Pembelian Saham Berupa Investasi Jangka Panjang	2.824.899.000,00	2.824.899.000,00	-	2.824.899.000,00	-			
Investasi Permanen Lainnya :												
1		Perusahaan Daerah Air Minum (PDAM) Kota Solok	Perda No.5 Tahun 2012 tanggal 1 Agustus 2012	Barang dan Uang	64.232.203.428,26	64.232.203.428,26	-	64.232.203.428,26	-			
Investasi Non Permanen Lainnya :												
1		Lembaga Pembinaan dan Pengembangan Ekonomi Masyarakat (LP2EM)			1.793.093.757,50	1.793.093.757,50	-	1.793.093.757,50	-			
Jumlah					169.859.196.185,76	169.859.196.185,76	-	169.859.196.185,76	-			

WAKIL KOTA SOLOK  
  
ZUL ELHAN UMAR

**KOTA SOLOK**  
**DAFTAR REKAPITULASI REALISASI PENAMBAHAN DAN PENGURANGAN ASET TETAP DAERAH**  
**TAHUN ANGGARAN 2022**

No	Uraian	Saldo Awal	Penambahan	Pengurangan	Saldo Akhir
1	2	3	4	5	6
1	Sekretariat Daerah	69.013.990.773,00	2.632.293.250,00	14.344.224.750,00	57.302.059.273,00
2	Sekretariat Dprd	43.771.001.735,93	317.233.000,00	20.463.000,00	44.067.771.735,93
3	Inspektorat	7.203.596.945,00	2.564.100,00	-	7.206.161.045,00
4	Dinas Pendidikan	238.441.973.941,28	31.802.947.356,61	591.770.316,00	269.653.150.981,89
5	Dinas Kesehatan	127.656.975.954,97	20.866.042.693,92	470.666.735,00	148.052.351.913,89
6	Dinas Pekerjaan Umum Dan Penataan	835.560.971.501,01	170.825.831.252,31	122.899.619.748,85	883.487.183.004,47
7	Dinas Perumahan Dan Kawasan Pemukiman	179.623.230.834,54	18.313.882.916,29	51.617.036.754,57	146.320.076.996,26
8	Satuan Polisi Pamong Praja Dan Pemadam Kebakaran	8.619.783.230,00	781.564.735,00	63.949.875,00	9.337.398.090,00
9	Dinas Sosial	3.402.450.038,00	117.437.000,00	1.963.000,00	3.517.924.038,00
10	Dinas Pemberdayaan Masyarakat, Perempuan Dan Perlindungan Anak	2.394.468.742,00	3.109.688.000,00	467.580.000,00	5.036.576.742,00
11	Dinas Pangan	889.319.150,00	315.098.000,00	214.220.000,00	990.197.150,00
12	Dinas Lingkungan Hidup	42.842.495.888,57	1.474.321.797,00	1.097.597.413,00	43.219.220.272,57
13	Dinas Kependudukan Dan Pencatatan Sipil	3.614.955.881,90	555.679.261,00	885.426.625,00	3.285.208.517,90
14	Dinas Pengendalian Penduduk Keluarga Berencana	9.677.402.940,24	96.541.000,00	18.000.000,00	9.755.943.940,24
15	Dinas Perhubungan	31.193.183.683,00	34.628.661.332,46	17.250.000,00	65.804.595.015,46
16	Dinas Komunikasi Dan Informatika	5.075.704.935,00	1.261.834.000,00	285.200.825,00	6.052.338.110,00
17	Dinas Penanaman Modal Dan pelayanan Satu Pintu	1.649.407.790,00	372.556.995,00	9.457.000,00	2.012.507.785,00
18	Dinas Pemuda Olahraga	43.643.505.122,00	6.647.936.500,00	5.250.000,00	50.286.191.622,00
19	Dinas Pariwisata	20.884.443.223,52	5.325.493.214,77	230.204.200,00	25.979.732.238,29
20	Dinas Perpustakaan Dan Kearsipan	5.911.490.013,00	111.290.000,00	-	6.022.780.013,00
21	Dinas Pertanian	48.589.685.504,01	2.108.129.100,00	210.513.545,00	50.487.301.059,01
22	Dinas Perdagangan Dan Koperasi Usaha Kecil Dan Menengah	78.999.064.207,11	28.108.045.032,55	17.875.921.759,83	89.231.187.479,83
23	Bappeda	8.082.244.400,00	217.756.000,00	123.500.000,00	8.176.500.400,00
24	Badan Keuangan Daerah	10.487.677.711,25	595.251.500,00	494.577.045,00	10.588.352.166,25
25	Ppkd	43.651.604.249,00	26.304.988.425,95	18.437.073.980,00	51.519.518.694,95
26	Bkpsdm	2.387.148.758,98	543.155.145,00	372.254.936,00	2.558.048.967,98
27	Balitbang	2.361.485.074,00	225.036.333,75	859.000,00	2.585.662.407,75
28	Kecamatan Lubuk Sikarah	20.862.327.863,00	495.609.833,00	203.032.000,00	21.154.905.696,00
29	Kecamatan Tanjung Harapan	15.371.348.186,00	52.952.500,00	1.085.850.000,00	14.338.450.686,00
30	Badan Penanggulangan Bencana	3.316.617.021,00	439.325.000,00	179.700.000,00	3.576.242.021,00
31	Kantor Kesbangpol	4.183.098.315,63	103.282.000,00	-	4.286.380.315,63
32	Dinas Pemadam Kebakaran dan Penyelamatan	0,00	1.611.574.000,00	223.600.000,00	1.387.974.000,00
	<b>JUMLAH</b>	<b>1.919.362.653.612,94</b>	<b>360.364.001.274,61</b>	<b>232.446.762.508,25</b>	<b>2.047.279.892.379,30</b>

WALIKOTA SOLOK

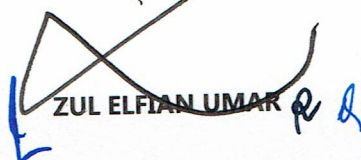


ZUL ELFIAN UMAR

**KOTA SOLOK**  
**DAFTAR REKAPITULASI ASET TETAP**  
**TAHUN ANGGARAN 2022**

No	Uraian	Nilai Aset Tetap Per 31 Desember 2021	Mutasi		Nilai Aset Tetap Per 31 Desember 2022
			Tambah	Kurang	
1	TANAH	188.918.992.860,24	21.032.288.005,00	15.915.479.100,00	194.035.801.765,24
2	PERALATAN DAN MESIN	239.361.385.258,64	25.944.195.359,46	10.791.637.520,00	254.513.943.098,10
3	GEDUNG DAN BANGUNAN	512.845.070.570,54	176.940.288.804,17	95.602.396.025,44	594.182.963.349,27
4	JALAN, IRIGASI DAN JARINGAN	912.393.191.036,94	56.667.293.522,50	37.799.032.427,76	931.261.452.131,68
5	ASET TETAP LAINNYA	41.659.539.696,58	2.800.616.141,00	1.625.827.840,00	42.834.327.997,58
6	KONSTRUKSI DALAM Pengerjaan	24.184.474.190,00	76.979.319.442,48	70.712.389.595,05	30.451.404.037,43
	<b>JUMLAH</b>	<b>1.919.362.653.612,94</b>	<b>360.364.001.274,61</b>	<b>232.446.762.508,25</b>	<b>2.047.279.892.379,30</b>

**WALIKOTA SOLOK**

  
**ZUL ELFAN UMAR**



KOTA SOLOK  
DAFTAR REKAPITULASI ASET LAINNYA  
PER 31 DESEMBER 2022

NO	URAIAN	SALDO AWAL	MUTASI		SALDO AKHIR
			TAMBAH	KURANG	
		211.204.158,00	-	-	211.204.158,00
1	Tuntutan Perbendaharaan	3.162.688.100,00	95.460.000,00	3.394.600,00	3.254.753.500,00
2	Aset Tak Berwujud	100.436.968.252,03	5.795.441.721,66	2.101.382.887,00	104.131.027.086,69
3	Aset Lain-lain				

WALIKOTA SOLOK

  
ZULFIAN UMAR

KOTA SOLOK  
DAFTAR DANA CADANGAN DAERAH  
Per 31 Desember 2022

No.	Tujuan Pembentukan Cadangan	Dasar Hukum Pembentukan Cadangan	Jumlah Dana Cadangan yang Direncanakan	Saldo Awal	Transfer Dari Kas Daerah	Transfer Ke Kas Daerah	Saldo Akhir	Sisa Dana Yang Belum Dicadangkan
				NIHIL				

WALIKOTA SOLOK  
ZUL ELFIAN UMAR



Lampiran XVII : Peraturan Daerah Kota Solok  
Nomor : 03 Tahun 2023  
Tanggal : 15 september 2023

KOTA SOLOK  
DAFTAR KEWAJIBAN JANGKA PENDEK  
TAHUN ANGGARAN 2022

No	Uraian	Saldo Awal	Mutasi		Saldo Akhir
			Tambah	Kurang	
1	Pendapatan Diterima Dimuka	634.750.234,54	-	515.075.827,72	119.674.406,82
2	Utang Belanja	362.747.375,00		81.316.811,00	281.430.564,00
3	Utang Jangka Pendek Lainnya	336.767.550,00	22.860.016,00	-	359.627.566,00
5	Utang Pajak Lainnya	16.943.030,00		16.943.030,00	-
6	Utang Perhitungan Pihak Ketiga Lainnya	2.146.990,00	3.574.166.585,55	-	3.576.313.575,55
7	Utang Perhitungan Pihak Ketiga (PFK)	-	12.497.832,00	-	12.497.832,00
	<b>JUMLAH</b>	<b>1.353.355.179,54</b>	<b>3.609.524.433,55</b>	<b>613.335.668,72</b>	<b>4.349.543.944,37</b>

WALIKOTA SOLOK

ZUL ELFIAN UMAR

KOTA SOLOK  
DAFTAR KEWAJIBAN JANGKA PANJANG LAINNYA  
TAHUN ANGGARAN 2022

No	Uraian	Saldo Awal	Mutasi		Saldo Akhir
			Tambah	Kurang	
					25.000.000,00
1	Utang jangka panjang lainnya PT. SMI	-	25.000.000,00	-	25.000.000,00
	JUMLAH	-	25.000.000,00	-	25.000.000,00

WALIKOTA SOLOK

ZUL ELFIAN UMAR

**KOTA SOLOK**  
**DAFTAR SUB KEGIATAN YANG BELUM DISELESAIKAN SAMPAI AKHIR TAHUN ANGGARAN 2021**  
**DAN DIANGGARKAN KEMBALI DALAM TAHUN ANGGARAN BERIKUTNYA**

No.	Nama SKPD	Nama Sub Kegiatan	Jumlah			Jumlah Yang Masih Harus Dianggarkan Kembali Pada APBD Berikutnya	Dasar Hukum
			Anggaran	Realisasi	Tambah/kurang		
1	Dinas Pekerjaan Umum	Perencanaan, Pembangunan, Pengawasan dan Pemantauan Bangunan Gedung Daerah Kabupaten/Kota	29.053.581.026,68	24.687.718.626,52	4.365.862.400,16	2.219.918.708,98	Hasil Review Inspektorat No.710/52/Reviu/Insp-2023 Tgl 20 Maret 2023
			24.849.969.486,68	22.880.165.664,33	1.969.803.822,35	1.969.803.822,35	
			4.203.611.540,00	1.807.552.962,19	2.396.058.577,81	250.114.886,63	
			2.541.815.982,00	2.321.374.460,99	220.441.521,01	220.441.521,01	
			629.541.057,00	539.516.685,93	90.024.371,07	90.024.371,07	
			1.912.274.925,00	1.781.857.775,06	130.417.149,94	130.417.149,94	
2	Dinas Koperindag	Penyediaan Sarana Distribusi Perdagangan Revitalisasi Pasar Raya Solok	11.000.000.000,00	6.087.452.699,39	4.912.547.300,61	945.999.293,61	
			11.000.000.000,00	6.087.452.699,39	4.912.547.300,61	945.999.293,61	
			11.000.000.000,00	6.087.452.699,39	4.912.547.300,61	945.999.293,61	
	Jumlah		11.000.000.000,00	6.087.452.699,39	4.912.547.300,61	945.999.293,61	-

**WALIKOTA SOLOK**

**ZUL EBIAN UMAR**

KOTA SOLOK  
 IKHTISAR LAPORAN KEUANGAN BADAN USAHA MILIK DAERAH/PERUSAHAAN DAERAH(NERACA)  
 UNTUK TAHUN YANG BERAKHIR DENGAN 31 DESEMBER 2022 DAN 2021

NO	BUMD/Perusahaan Daerah Tahun	Sumber a)	Status b)	Aktiva Lancar Lancar	Aktiva Tidak Lancar	Aktiva Lainnya	Total Aktiva Aktiva 8+5+6+7	Kewajiban Jangka Pendek	Kewajiban Jangka Panjang	Total Kewajiban Kewajiban	Modal Saham	Tambahan Modal Direktur	BP/DS	Ekuitas Lainnya	Laba Ditahan	Total Ekuitas Ekuitas	% Saham Daerah	Keperwakilan Daerah
1	2	3	4	5	6	7	8	9	10	11	12	13	14	15	16	17	18	19
	PDAM		BUMD	9.793.414.816,00	79.739.991.620,00	-	89.533.406.236,00	1.015.160.610,00	-	1.015.160.610,00					(6.662.283.431,00)	88.518.245.626,00	72,56%	64.232.203.428,26

WAKIL KOTA SOLOK  
 ZUL ESIAN UMAR

Lampiran XX.2 : Peraturan Daerah Kota Solok  
Nomor : 03 Tahun 2023  
Tanggal : 15 September 2023

**KOTA SOLOK**  
**IKHTISAR LAPORAN KEUANGAN (LAPORAN LABA/RUGI) BADAN USAHA MILIK DAERAH/PERUSAHAAN DAERAH**  
**UNTUK TAHUN YANG BERAKHIR SAMPAI DENGAN 31 DESEMBER 2022 DAN 2021**

NO	BUMID/Perusahaan Daerah Tahun	Sumber a)	Status b)	Pendapatan	Beban	Labar (Rugi) Kotor	Pendapatan di Luar Usaha	Beban di Luar Usaha	Labar (Rugi) Sebalum Pajak
1	2	3	4	5	6	7	8	9	10
	PDAM		BUMID	22.230.671.725,00	(28.892.955.156,00)	(6.662.283.431,00)	-	-	(6.662.283.431,00)

**WALIKOTA SOLOK**

**ZUL ELFAN UMAR**